

STELVIO





O PRIMEIRO SUV COM A ASSINATURA ALFA ROMEO

A Alfa Romeo sempre criou automóveis únicos, que colocam o condutor e o prazer de condução no centro do seu design. É essa a fórmula que dá corpo a uma série de modelos repletos de carácter que se tornaram marcos no mundo automóvel.

Hoje, a Alfa Romeo escreve um novo capítulo na sua extraordinária história, já com 108 anos, ao lançar o Stelvio, o SUV segundo a interpretação da Alfa Romeo. O modelo vai buscar inspiração à estrada que percorre o lendário desfiladeiro, com mais de 75 curvas apertadas em rápida sucessão, considerada como uma das mais belas e difíceis estradas do planeta.

Porque é em condições adversas que um automóvel revela a sua verdadeira personalidade, é nesse contexto que a Alfa Romeo se supera verdadeiramente.

INSPIRADO NAS MAIS EXCITANTES ESTRADAS DO MUNDO

O Stelvio concilia, como nenhum outro SUV, características aparentemente contraditórias. A altura ao solo e a habitabilidade equilibram-se harmoniosamente com os desejos do condutor. Porque o design provém de uma atitude desportiva. Sob a pele do Stelvio, está um Giulia – o expoente máximo em termos de prazer de condução. Assim, o Stelvio combina a capacidade de carga e a versatilidade de um SUV com a performance do atual ponto de referência no campo das berlinas desportivas. Reescrevendo as regras da classe, torna-se o automóvel perfeito para quem exige o máximo.



PAIXÃO NO INTERIOR

É difícil ficar indiferente face à alta tecnologia e performance.

Na essência do Stelvio, está uma ampla gama de motores, a gasolina ou diesel, todos com bloco em alumínio: o que significa um peso reduzido, alta performance e integridade ecológica.

A gama é composta por um motor de 2.0 litros Turbo Gasolina em versão de 200 CV e de 280 CV com tração integral Q4, um motor de 2.2 litros Turbo Diesel de 210 CV também com tração integral Q4, e por dois motores de 2.2 litros Diesel de 160 CV e 190 CV com tração traseira.

Todos os motores são acoplados à avançada transmissão automática de 8 velocidades, que otimiza a resposta dos motores em termos de fluidez, conforto, performance e eficiência.

CURVAS PERFEITAS

Cada linha do Stelvio testemunha a busca incessante da "beleza necessária" perseguida pela Alfa Romeo, ou, por outras palavras, formas geradas pela função. É por isso que as proporções sólidas e generosas do SUV dão origem a uma nova e admirável harmonia com os elementos que distinguem a marca: os contornos da frente geram um coeficiente aerodinâmico de primeiro nível sem sacrificar o trilobo que distingue a marca. Nunca antes uma viatura com esta altura tinha conseguido atingir uma dinâmica tão desportiva. A sinuosa musculatura lateral parece projetar o carro para a frente, num gesto dinâmico de pertença à estrada.

Em suma, o Stelvio representa um dinamismo ímpar, capaz de fazer acelerar a pulsação mesmo antes de se sentar ao volante.





INTERIOR FEITO À MEDIDA

COM ESPAÇO PARA TODOS OS SENTIDOS

O estilo do Alfa Romeo atingiu uma nova fasquia. O Stelvio cuida de si com um interior requintado, onde a harmonia do espaço e dos materiais utilizados é a primeira perceção captada.

Seguindo a melhor tradição Alfa Romeo, o condutor está no centro de tudo e tem controlo absoluto sobre todos os comandos e sobre a estrada que se desenrola à sua frente, a partir de uma posição de condução envolvente que integra perfeitamente o homem com a máquina. A habitabilidade do Stelvio estende-se aos passageiros, permitindo que todos desfrutem dos mais elevados padrões de segurança e conforto, onde quer que a estrada os leve.





Um habitáculo concebido, até ao mais ínfimo pormenor, para satisfazer o condutor e cuidar dos passageiros: um prazer partilhado. Isto também é ser Stelvio.

Espaços amplos, tabliê em madeira de nogueira ou de carvalho, alumínio escovado, tecido Mosa, pele de alta qualidade e tecidos técnicos: tudo materiais selecionados e com o exclusivo acabamento próprio do “saber fazer” italiano. Um interior desportivo, mas também acolhedor, em típico estilo Alfa Romeo. A segunda fila de bancos acomoda três adultos confortavelmente, com acesso fácil e muito espaço para os membros inferiores. Também os compartimentos para arrumação são generosos, para que possa levar consigo tudo aquilo que pode ser necessário em viagem.

A bagageira é outro dos pontos fortes do Stelvio. Com abertura elétrica e até 525 litros de capacidade, particularmente versátil devido aos bancos de trás rebatíveis separadamente, pode facilmente abrir a porta traseira se posicionar o seu pé próximo do pára-choques (OPC).



UMA NOVA POSIÇÃO, UMA NOVA VIAGEM

Basta virar a posição do seletor de modalidade de condução Alfa™ ADN e o Stelvio está pronto para enfrentar a estrada com o espírito que melhor se adequa às condições da estrada ou aos desejos do condutor. É possível escolher entre três modalidades de condução, que modificam completamente o desempenho dinâmico da viatura. As regulações afetam a curva de binário do motor, os travões (através do dispositivo Pre-Fill), a lógica da transmissão, a resposta do acelerador, o Sistema de Controlo de Estabilidade (ESC) e o Controlo de Tração (ASR).

O resultado é um automóvel com três distintas personalidades, para que possa fazer cada viagem de acordo com a sua disposição.



UM SIMPLES GESTO PARA DOMINAR A ESTRADA


A parte eletrônica integra qualquer veículo moderno e ajuda a atingir níveis de performance, segurança e prazer de condução impensáveis até há alguns anos.

Para além disso, o Stelvio beneficia da tração integral com tecnologia Q4, inovador Sistema "on-demand" que combina as vantagens da tração às quatro rodas com o prazer de condução que só uma viatura de tração traseira consegue oferecer.

O Sistema Q4 inclui caixa de transferência ativa e diferencial frontal projetados para satisfazer os requisitos técnicos específicos da Alfa Romeo e consegue gerir em tempos muito rápidos elevados níveis de binário com uma configuração leve e particularmente compacta. Funciona supervisionando constantemente as condições da estrada e o estilo de condução, otimizando a distribuição do binário entre os eixos dianteiro e traseiro para maximizar a aderência e a estabilidade em qualquer tipo de piso.

Em condições normais, o Stelvio comporta-se como um veículo de tração traseira, com o Sistema Q4 a transmitir 100% do binário para o eixo traseiro, mas se o Sistema detetar derrapagem nas rodas traseiras, transfere até 50% do binário para o eixo dianteiro em tempo real.

O resultado é um comportamento irrepreensível, seja onde for: curvas apertadas, pisos irregulares, retas cobertas de neve ou a curvar sob chuva intensa. Com o Sistema Q4, consegue ter, realmente, mais estabilidade quando necessário e uma performance extraordinária constante.



COM TODA A SEGURANÇA EM DIREÇÃO A NOVOS HORIZONTES

No Stelvio, os Sistemas de Segurança Ativa são extremamente avançados e contribuem para uma condução intuitiva, com diversos níveis de intervenção para prevenir riscos e evitar situações perigosas.

Integrated Brake System - IBS (Sistema de Travagem Integrado). Dispositivo eletromecânico que combina as funções do Sistema de Travagem com as do Sistema de Controlo de Estabilidade. Transmite com alta precisão os sinais do pedal, elimina a vibração proveniente do ABS e intervém com o potente e rápido Sistema de Travagem para imobilizar o Stelvio de 100 km/h a 0 km/h em apenas 39 metros.

Lane Departure Warning - LDW (Aviso de Transposição de Faixa). Um sensor de imagem instalado no pára-brisas reconhece as marcações de faixa presentes na estrada e alerta o condutor com sinais sonoros e visuais se este ultrapassar involuntariamente a marcação ou se não utilizar as luzes de direção.

Forward Collision Warning - FCW (Prevenção de Colisão Frontal) com Autonomous Emergency Brake - AEB (Travagem Autónoma de Emergência) Com reconhecimento de peões e travagem ativa. O Sistema Alerta o condutor para o risco de colisão frontal através de sinais sonoros e visuais, antes de ativar o Sistema de Travagem, se necessário. Inferior a 65 km/h, em andamento urbano, consegue ainda detetar a presença de peões na direção de marcha da viatura e trava automaticamente se o condutor não reagir atempadamente.

Blind Spot Monitoring - BSM (Monitorização de ângulos mortos). Dois radares montados no pára-choques traseiro supervisionam continuamente os ângulos mortos de ambos os lados da viatura. Em caso de uma potencial situação de risco, o Sistema aciona luzes nos retrovisores exteriores, de modo a alertar o condutor para a presença de obstáculos ao lado do veículo.

Rear Cross-Path Detection (Detecção de veículos em aproximação traseira). Este Sistema monitoriza a área por trás da sua viatura quando está em marcha atrás e alerta-o se outro veículo se aproximar em sentido perpendicular a uma velocidade inferior a aproximadamente 35 km/h.

Adaptive Cruise Control (Cruise Control Adaptativo) Mantém a sua viatura a uma velocidade de cruzeiro constante e supervisiona permanentemente a distância em relação ao veículo que segue à frente. Se a distância descer abaixo de um certo limiar de segurança, o Sistema abranda a velocidade do seu carro. Assim que a estrada estiver livre de novo, o Cruise Control Adaptativo leva automaticamente a viatura até à velocidade de cruzeiro selecionada.

Hill Descent Control - HDC (Controlo de Descida de Declives) Permite manter o seu veículo a uma velocidade constante em descidas, atuando de modo autónomo sobre os travões. Deste modo, estão garantidas máxima segurança e estabilidade, mesmo em condições de baixa aderência ou inclinação acentuada.



O EQUILÍBRIO É UMA FORMA DE ARTE

PERFEITA DISTRIBUIÇÃO DE PESO

A excelência é uma questão de equilíbrio que não se pode ir improvisando. A excelência dinâmica foi uma prioridade no projeto deste SUV e só pode ser alcançada através da perfeita distribuição do peso entre os dois eixos: 50% à frente, 50% grandes dimensões onde pode obter o máximo de prazer de condução, velocidade e agilidade.



MINIMIZE O PESO, MAXIMIZE A EFICIÊNCIA

O Stelvio oferece uma relação peso/potência de primeira categoria, graças à ampla utilização de materiais ultraleves, como fibra de carbono no veio de transmissão, e alumínio no capô, portas, bagageira, guarda-lamas dianteiros e traseiros, motor e suspensão.

O resultado é de uma grande eficiência, melhor dinâmica de condução e menores níveis de consumo e de emissões.

**ENTRETENIMENTO MULTIMÉDIA**

Máxima conectividade com uma completa série de dispositivos. Se utilizar as portas USB/AUX e a ligação Bluetooth®, pode ouvir no carro todas as suas músicas favoritas. Os grafismos e a lógica do Sistema foram projetados para fazer dos comandos no volante e do manípulo rotativo extensões perfeitas para um total controlo das funções de informação e entretenimento.

**NAVI**

Baseado na mais recente plataforma Tom Tom, o Sistema foi otimizado para proporcionar uma utilização simples e intuitiva. O conteúdo contextual interativo faz do Sistema o guia perfeito em qualquer viagem e o ecrã de informações cuidadosamente estruturado torna tudo claro ao primeiro olhar. O Sistema de Navegação inclui 3 anos de atualização gratuita dos mapas.

**MY CAR**

Estado da viatura constantemente monitorizado. Informações importantes sempre atualizadas, desde dados técnicos a exigências de manutenção. Os gráficos combinam elementos planos e tridimensionais para facilitar a sua utilização e contribuir para uma experiência gratificante de imersão total no mundo.

**EFFICIENT DRIVE**

A aplicação Efficient Drive constitui uma útil ajuda para qualquer tipo de condutor, desde os recém-encartados até aos mais experientes. Os gráficos intuitivos fornecem uma análise qualitativa do estilo de condução e oferecem úteis informações e conselhos para uma condução mais eficiente do seu Alfa Romeo.

**SERVIÇOS ALFA CONNECTED**

Com a aplicação Serviços Alfa Connected, o condutor está sempre ligado ao seu veículo, graças à integração com o SIM, o GPS e o acelerómetro. Os serviços de assistência remota e o controlo à distância são combinados para garantir maior segurança em estrada, completa paz de espírito e fácil manutenção da viatura, tudo gerido com simplicidade através da App Alfa Connect Mobile e do portal www.alfaromeoconnect.eu



A maneira inteligente de utilizar o iPhone enquanto se conduz. Com o Sistema Apple CarPlay no principal ecrã de bordo do Alfa Romeo Stelvio, é possível ter acesso às apps mais úteis: direções de ruas, fazer chamadas, enviar e receber mensagens ou ouvir música, mas sempre concentrado na estrada.

A Apple CarPlay é uma marca registada da Apple Inc.

androidauto

Concebido para proporcionar uma experiência de condução em total segurança, mas mantendo-se conectado. Com uma interface intuitiva, de fácil utilização, comandos integrados no volante e comandos de voz, o Sistema Android Auto™ evita distrações desnecessárias ao volante.

Android Auto™ é uma marca registada da Google LLC.



ESCULTURA EM MOVIMENTO



O nível de equipamento Super está disponível para as seguintes motorizações:

- 2.0 Turbo Gasolina 200 CV TA8 Q4
- 2.2 Turbo Diesel 160 CV TA8 tração traseira

STELVIO

- Jantes em liga leve de 17"
- Sistema de som Hi-Fi com 8 altifalantes
- Painel de instrumentos com ecrã TFT a cores de 3,5"
- Volante em pele com comandos multifuncionais e botão de ignição integrado
- Seletor de modo de condução Alfa™ DNA
- Limpa pára-brisas automático
- Cruise Control/Limitador de velocidade
- Sensores traseiros de estacionamento
- Portão da bagageira com abertura e fecho automático
- Prevenção de Colisão Frontal (FCW)
- Travagem Autónoma de Emergência (AEB)
- Aviso de Desvio da Faixa de Rodagem (LDW)
- Sistema de Travagem Integrado (IBS)
- Faróis dianteiros de halogéneo e luzes diurnas
- Espelho retrovisor interno electrocromático
- Espelhos retrovisores exteriores rebatíveis eletricamente
- Pinças dos travões em alumínio
- Bancos dianteiros de regulação manual em 6 posições
- Ar condicionado automático bi-zona
- Sensores de chuva e luz
- Travão de estacionamento elétrico
- Alfa™ D.N.A
- Kit de reparação de pneus





Tabliê preto
Estofos em tecido preto



Tabliê preto
Estofos em pele preta (opc.)



O nível de equipamento Super está disponível para as seguintes motorizações:

- 2.0 Turbo Gasolina 200 CV TA8 Q4
- 2.0 Turbo Gasolina 280 CV TA8 Q4
- 2.2 Turbo Diesel 160 CV TA8 tração traseira
- 2.2 Turbo Diesel 190 CV TA8 tração traseira
- 2.2 Turbo Diesel 210 CV TA8 Q4

SUPER

PARA ALÉM DO EQUIPAMENTO DO STELVIO

- Jantes em liga leve Super de 18"
- Proteções das soleiras em alumínio
- Estofos em pele técnica/tecido
- Faróis dianteiros Bi-Xénon de 35W com Sistema de Luzes Adaptativo (AFS)
- Lava-faróis
- Connect 8,8" (rádio, MP3, Aux-in, Bluetooth®, 8 altifalantes, comando rotativo)
- Uconnect Link - Sistema Mirroring Apple CarPlay & Android Auto™



Para o nível de equipamento Giulia B-Tech estão disponíveis os seguintes motores:

- 2.0 Turbo Gasolina 200 CV AT com tração integral Q4
- 2.0 Turbo Gasolina 280 CV AT com tração integral Q4
- 2.2 Turbo Diesel 190 CV AT com tração traseira
- 2.2 Turbo Diesel 210 CV AT com tração integral Q4

B-TECH

- Friso preto brilhante em torno dos vidros laterais
- V aplicado na grelha frontal em preto brilhante
- Capas dos retrovisores em preto brilhante
- Jantes em liga leve 19" preto brilhante
- Terminais de escape preto brilhante
- Inserções em preto brilhante
- Barras de tejadilho longitudinais em preto brilhante
- Faróis 35W bi-xénon com lava-faróis
- Cruise Control adaptativo com travagem automática
- Rádio Difusão Sonora Digital
- Apple CarPlay/Android Auto™
- Serviços Alfa Connected
- Painel de instrumentos com ecrã TFT a cores de 7"





Estofos em pele técnica/tecido preto

STELVIO SUPER
STELVIO B-TECH



Estofos em pele técnica/tecido cor de chocolate



Estofos em pele técnica/tecido vermelho



STELVIO SUPER
STELVIO B-TECH



Estofos em pele vermelha (Opc.)
com painel de instrumentos
em vermelho



Estofos em pele cor de chocolate (Opc.)



Estofos em pele preta (Opc.) com tabliê cor de gelo



Estofos em pele preta (Opc.)



Estofos em pele cor de gelo (Opc.)





- Bancos dianteiros Sport com aquecimento e regulação em 6 posições
- Volante Sport com aquecimento
- Revestimento em pele do painel de instrumentos e dos painéis superiores das portas (Opc.)



Bancos desportivos em pele preta com tabliê cor de gelo



SPORT PACK INTERIOR



Bancos desportivos em pele cor de chocolate



Bancos desportivos em pele preta



Bancos desportivos em pele vermelha



PACK LUSO

- Bancos dianteiros em pele integral com aquecimento e regulação elétrica em 8 posições
- Volante em pele Lusso com aquecimento
- Aplicações em madeira no tabliê, nos painéis das portas e na consola central
- Contorno cromado dos vidros (DLO)
- Painel de instrumentos com ecrã TFT a cores de 7"
- Retrovisores exteriores rebatíveis electricamente
- Revestimento em pele do painel de instrumentos e dos painéis superiores das portas (Opc.)

Tabliê bege com aplicações de madeira de carvalho cinzenta - estofos em pele bege

Disponível também com madeira de nogueira



Tabliê inferior preto com inserções em madeira de noqueira - Estofos em pele preta



Tabliê inferior em cor chocolate com inserções em madeira de carvalho - Estofos em pele cor de chocolate



Tabliê inferior preto com inserções em madeira de carvalho - Estofos em pele preta



Tabliê inferior em cor vermelha com inserções em madeira de carvalho - Estofos em pele vermelha

PACKS

PACK SPORT

- Aplicações em alumínio no tabliê, no túnel central e nos painéis das portas
- Volante desportivo em pele
- Pedais desportivos em alumínio



PACK PERFORMANCE

- Suspensão Ativa Alfa™
- Comandos da caixa de velocidades em alumínio na coluna de direção
- Diferencial autoblocante mecânico



PACK DRIVER ASSISTANCE

- Sensores de estacionamento traseiros e dianteiros
- Câmara de marcha-atrás com grelha de linhas dinâmicas



PACK DRIVER ASSISTANCE PLUS

- Sensores de estacionamento traseiros e dianteiros
- Câmara de marcha-atrás com grelha de linhas dinâmicas
- Monitorização dos Ângulos Mortos (BSM)
- Auto High Beam – Regulação automática de máximos
- Espelhos retrovisores exteriores electrocromáticos
- Espelho retrovisor interno electrocromático



PACK CONNECTED NAV

- Sistema Multimédia Uconnect NAV 8,8" (Rádio, 3D Nav, Mp3, Aux-in, Bluetooth®)
- Apple CarPlay e Android Auto™



PACK SOUND THEATRE

- Sistema de som Hi-Fi com 10 altifalantes (incluindo um subwoofer)
- Luz ambiente



PACK SOUND THEATRE BY Harman/Kardon®

- Sistema de som Harman/Kardon® de 900 W com 14 altifalantes (incluindo um subwoofer)
- Luz ambiente



PACK COULD WEATHER

- Bancos dianteiros com aquecimento
- Volante com aquecimento
- Saídas do líquido limpa pára-brisas aquecidas



PACK CONVENIENCE

- KeyLess Entry - Entrada sem chave
- Puxadores exteriores das portas iluminados
- Air Quality System - AQS
- Pára-brisas atérmico



PACK LIGHTING

- Faróis dianteiros Bi-Xénon de 35 W com Sistema de Luzes Dianteiras Adaptativo (AFS)
- Limpa-faróis dianteiros



PACK POWER SEATS

- Banco do condutor de regulação elétrica em 6 posições com memória
- Banco do passageiro de regulação elétrica em 6 posições





INFINITAS TONALIDADES
DE EMOÇÃO

METALIZADAS



Preto Vulcano

Cinzento Stromboli

Cinzento Vesuvio

Cinzento Silverstone

Titânio Imola



Castanho Basalto

Azul Misano

Azul Montecarlo

Verde Visconti

PASTEL



Vermelho Alfa

Branco Alfa

TRICAMADA



Vermelho Competizione

Branco Trofeo

JANTES



420 - Jantes em liga leve de raios de 17"

108 - Jantes em liga leve de raios polidas de 17"

421 - Jantes em liga leve Luxo de 17"

4AY - Jantes em liga leve Sport de 18"

208 - Jantes em liga leve Sport polidas de 18"



6G6 - Jantes em liga leve Design de 18"

4WQ - Jantes em liga leve Luxo de 18"

5FB - Jantes em liga leve Luxo de 19"

5EV - Jantes em liga leve Sport de 19"

6G7 - Jantes em liga leve Design de 19"



5A6 - Jantes em liga leve de 20" Raiada

74B - 20" Jantes em liga leve de 20" Raiada Escurecida (Exclusivo para B-Tech)

9GF - Jantes em liga leve Pétalas de 20"

COMBINAÇÕES DE CORES


De série • Opcional ◦ Não disponível -

ESTOFOS	STELVIO		EDIÇÃO SUPER/ BLACKTECH																		
	DE SÉRIE	OPCIONAL	DE SÉRIE					OPCIONAL													
	TECIDO	PELE	PELE TÉCNICA/TECIDO		PELE			PELE DESPORTIVA				PELE DE FLOR INTEGRAL / PACK LUXURY									
CORES	Preto 015	Preto 414	Preto 417	Vermelho 488	Chocolate 410	Preto 414	Vermelho 431	Chocolate 461	GELO e Preto 448	GELO 899	Preto 423	Vermelho 422	Chocolate 467	GELO e Preto 447	Aplicações pretas madeira de Carvalho 500	Aplicações pretas madeira de Nogueira 500	Aplicações vermelhas madeira de Carvalho 509	Aplicações beges madeira de Carvalho 565	Aplicações beges madeira de Nogueira 565	Aplicações cor de chocolate madeira de Carvalho 531	Aplicações cor de chocolate madeira de Nogueira 531
PASTEL																					
414 Vermelho Alfa (opc. 5CA)	•	◦	•	•	•	◦	◦	◦	◦	◦	◦	◦	◦	◦	◦	◦	◦	◦	◦	◦	◦
217 Branco Alfa (opc. 5B2)	◦	◦	◦	◦	◦	◦	◦	◦	◦	◦	◦	◦	◦	◦	◦	◦	◦	◦	◦	◦	◦
METALIZADAS																					
408 Preto Vulcano (opc. 5BB)	◦	◦	◦	◦	◦	◦	◦	◦	◦	◦	◦	◦	◦	◦	◦	◦	◦	◦	◦	◦	◦
035 Cinzento Vesúvio (opc. 5CE)	◦	◦	◦	◦	◦	◦	◦	◦	◦	◦	◦	◦	◦	◦	◦	◦	◦	◦	◦	◦	◦
620 Cinzento Silverstone (opc. 210)	◦	◦	◦	◦	◦	◦	◦	◦	◦	◦	◦	◦	◦	◦	◦	◦	◦	◦	◦	◦	◦
318 Cinzento Stromboli (opc. 5CC)	◦	◦	◦	◦	◦	◦	◦	◦	◦	◦	◦	◦	◦	◦	◦	◦	◦	◦	◦	◦	◦
082 Titânio Imola (opc. 5DN)	◦	◦	◦	-	◦	◦	-	◦	◦	◦	-	◦	◦	◦	◦	-	◦	◦	◦	◦	◦
480 Castanho Basalto (opc. 61P)	◦	◦	◦	-	◦	◦	-	◦	◦	◦	-	◦	◦	◦	◦	-	◦	◦	◦	◦	◦
092 Azul Montecarlo (opc. 5CD)	◦	◦	◦	-	◦	◦	-	◦	◦	◦	-	◦	◦	◦	◦	-	◦	◦	◦	◦	◦
756 Azul Misano (opc. 5DS)	-	-	-	-	-	-	-	-	-	◦	-	-	-	-	-	-	-	-	-	-	-
800 Verde Visconti (opc. 5DR)	◦	◦	◦	-	◦	◦	-	◦	◦	◦	-	◦	◦	◦	◦	-	◦	◦	◦	◦	◦
TRICAMADA																					
361 Vermelho Competizione (opc. 270)	◦	◦	◦	◦	◦	◦	◦	◦	◦	◦	◦	◦	◦	◦	◦	◦	◦	◦	◦	◦	◦
248 Branco Trofeo (opc. 45A)	◦	◦	◦	◦	◦	◦	◦	◦	◦	◦	◦	◦	◦	◦	◦	◦	◦	◦	◦	◦	◦

JANTES

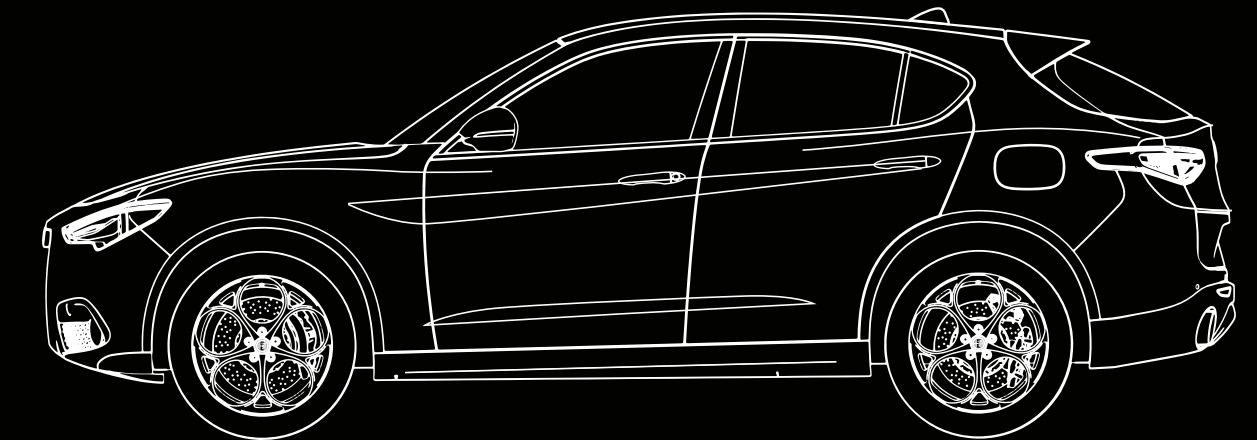
De série • Opcional ◦ Não disponível -

	STELVIO	SUPER	B-TECH
420 - Jantes em liga leve de raios de 17"	•	◦	-
108 - Jantes em liga leve de raios polidas de 17"	◦	◦	-
421 - Jantes em liga leve Luxo de 17"	◦	-	-
4WQ - Jantes em liga leve Luxo de 18"	◦	◦	-
4AY - Jantes em liga leve Sport de 18"	◦	◦	-
208 - Jantes em liga leve Sport polidas de 18"	◦	◦	-
6G6 - Jantes em liga leve Design de 18"	◦	◦	-
5FB - Jantes em liga leve Luxo de 19"	◦	◦	-
5EV - Jantes em liga leve Sport de 19"	◦	◦	•
6G7 - Jantes em liga leve Design de 19"	◦	◦	◦
5A6 - Jantes em liga leve de 20"	◦	◦	-
74B - Jantes em liga leve de 20" Raiada Escurecida	-	-	◦
9GF - Jantes em liga leve Pétalas de 20"	◦	◦	◦



1903

2163



861

2818


1008

4687

1671


CARACTERÍSTICAS TÉCNICAS

TÉCNICA	2.0 Turbo Gasolina 280 cv TA Q4	2.0 Turbo Gasolina 200 cv AT Q4	2.2 Turbo Diesel 210 cv AT Q4	2.2 Turbo Diesel 190 cv AT Q4	2.2 Turbo Diesel 190 cv AT RWD	2.2 Turbo Diesel 160 cv AT RWD
Transmissão	Automática de 8 velocidades	Automática de 8 velocidades	Automática de 8 velocidades	Automática de 8 velocidades	Automática de 8 velocidades	Automática de 8 velocidades
Tração	Tração integral	Tração integral	Tração integral	Tração integral	Tração traseira	Tração traseira
N.º de cilindros, disposição	4, em linha	4, em linha	4, em linha	4, em linha	4, em linha	4, em linha
Nº. de válvulas por cilindro	4	4	4	4	4	4
Cilindrada (cm³)	1995	1995	2143	2143	2143	2143
Potência máx.: kW (cv)	206 kW @ 5250	148 kW @ 4500	154 kW @ 3500	140 kW @ 3500	140 kW @ 3500	118 kW @ 3750
Binário máx.: Nm a rpm	400 NM @ 2250	330 NM @ 1750	470 NM @ 1750	450 NM @ 1750	450 NM @ 1750	450 NM @ 1750
Aceleração: 0-100 km/h (s)	5,7	7,2	6,6	7,6	7,6	8,8
Velocidade máxima (km/h)	230	215	215	210	210	198
CONSUMOS E EMISSÕES						
Norma de emissões	Euro 6d-TEMP	Euro 6d-TEMP	Euro 6d-TEMP	Euro 6d-TEMP	Euro 6d-TEMP	Euro 6d-TEMP
Consumo de combustível - urbano (l/100 km)	10,0-10,2	9,8-10,0	5,7-6,1	6,5-6,9	6,0-6,1	6,0-6,1
Consumo de combustível - extraurbano (l/100km)	6,6-6,8	6,8-7,0	5,2-5,6	5,2-5,6	4,8-5,2	4,8-5,2
Consumo de combustível - combinado (l/100km)	7,9-8,0	7,9-8,1	5,7-6,1	5,7-6,1	5,3-5,5	5,3-5,5
Emissões de CO ₂ (g/km)	182-186	183-187	149-160	149-160	139-145	139-145
PESOS E DIMENSÕES						
Peso em vazio STD A (kg)	1,660	1,660	1,659	1,659	1,604	1,604
Altura (mm)	min 1,632/ max1,693	min 1,632/ max1,693	min 1,632/ max1,693	min 1,632/ max1,693	min 1,632/ max1,693	min 1,632/ max1,693
Largura (mm)	1,903	1,903	1,903	1,903	1,903	1,903
Comprimento (mm)	4,687	4,687	4,687	4,687	4,687	4,687
Distância entre eixos (mm)	2,818	2,818	2,818	2,818	2,818	2,818
Capacidade de carga (l)	525	525	525	525	525	525

A Alfa Romeo recomenda lubrificantes originais 

A especificação (A) indica o valor de CO₂, determinado com base no ciclo NEDC conforme Regulamento (UE) 698/2008.

A especificação (B) indica o valor de CO₂, determinado com base na medição / método de correlação relativo ao ciclo NEDC conforme Regulamento (UE) 2017/1152-1153. A especificação (C) indica o valor de CO₂, determinado com base no novo procedimento de teste WLTP conforme Regulamento UE 2017/1347. Os valores de CO₂ e de consumo de combustível obtidos conforme a legislação aplicável são indicados de modo a permitir a comparação dos dados do veículo. Os valores de homologação de CO₂ e de consumo de combustível podem não refletir os valores reais de CO₂ e de consumo de combustível, que dependem de muitos fatores associados, como, a título exemplificativo mas não limitativo, o estilo de condução, o percurso, o tempo e as condições da estrada, para além das condições, do tipo de utilização e do equipamento do veículo. Os valores de CO₂ e de consumo de combustível indicados referem-se à versão base do veículo e podem mudar durante a fase sucessiva de configuração, dependendo do tipo de equipamento e / ou da dimensão dos pneus selecionados.



DE SÉRIE/OPCIONAL

De série • Opcional ◦ Não disponível - Só com o Pack P

EXTERIOR	STELVIO	SUPER	B-TECH
Pintura pastel - Vermelho Alfa	•	•	•
Pintura pastel	◦	◦	◦
Pintura metalizada	◦	◦	◦
Pintura tricamada	◦	◦	◦
Luzes traseiras com LED	•	•	•
Faróis dianteiros Bi-Xénon de 35 W com AFS	P	•	•
Faróis de nevoeiro com LED (só nos diesel)	◦	-	-
Luzes de cortesia nos puxadores exteriores das portas	P	P	P
Pinças de travões - Pretas	◦	◦	◦
Pinças de travões - Vermelhas	◦	◦	◦
Pinças de travões - Amarelas	◦	◦	◦
Sensores traseiros de estacionamento	•	•	•
Sensores dianteiros de estacionamento	◦	◦ / P	- / P
Espelhos retrovisores exteriores electrocromáticos	P	P	P
Espelhos retrovisores exteriores rebatíveis eletricamente	◦	•	•
Vidros traseiros escurecidos	◦	◦	•
Pára-brisas atérmico	P	P	P
Contorno cromado dos vidros	◦	◦	-
Contorno em preto brilhante dos vidros	-	◦	•
Teto de abrir elétrico panorâmico	◦	◦	◦
Barras longitudinais do tejadilho em cinzento metalizado	◦	◦	-
Barras longitudinais do tejadilho em preto	-	◦	•

INTERIOR	STELVIO	SUPER	B-TECH
Estofos em tecido preto	•	-	-
Estofos em pele técnica/tecido	-	•	•
Estofos em pele	◦	◦	◦
Estofos em pele Lusso	-	◦	-
Estofos em pele perfurada	-	P	P
Inserções em pele no tabliê	-	◦	◦
Bancos dianteiros aquecidos	P	P	P
Volante desportivo com aquecimento	P	P	P
Bancos dianteiros com regulação elétrica em 6 posições	P	P	P
Bancos dianteiros com regulação elétrica em 8 posições	-	P	P
Volante em pele com comandos multifuncionais e botão de ignição integrado	•	•	•
Comando sequencial da caixa de velocidades no volante	◦	◦ / P	◦ / P
Proteções das soleiras em alumínio	-	◦ / P	◦ / P
Espelho retrovisor interno electrocromático	◦ / P	◦ / P	◦ / P
Sistema Hi-fi com 8 altifalantes	•	•	•
Sistema Hi-fi com 11 altifalantes incluindo Subwoofer	P	P	P
Sistema de som Harman/Kardon® com 14 altifalantes incluindo Subwoofer	-	P	P
Luz ambiente	P	P	P
Pala de sol do passageiro com espelho iluminado	•	•	•
Pala de sol do condutor com espelho iluminado	•	•	•
Terceiro apoio de cabeça traseiro	•	•	•
Saídas de ventilação traseiras	•	•	•
Tomada de corrente auxiliar de 230V/50HZ na bagageira	◦	◦	◦

ÁUDIO/TELEFONE/OPCIONAIS	STELVIO	SUPER	B-TECH
Connect NAV 6,5" (Rádio, Nav 2D, MP3, Aux-in, Bluetooth*)	◦	-	-
Connect NAV 8,8" (Rádio, MP3, Aux-in, Bluetooth*)	◦	•	•
Connect NAV 8.8" (Rádio, 3D Nav, MP3, Aux-in, Bluetooth*)	◦	P	P
DAB - Digital Audio Broadcasting	◦	◦	•
Panel de instrumentos com ecrã TFT a cores de 7"	◦	◦	•
Apple CarPlay e Android Auto™	◦	•	•
Serviços Alfa Connected	◦	◦	•
Câmara de marcha atrás com grelha dinâmica de assistência ao estacionamento	apenas P	apenas P	apenas P
Portas USB e AUX IN	•	•	•
Porta USB traseira	P	P	P

SEGURANÇA/TECNOLOGIA	STELVIO	SUPER	B-TECH
Desativação do airbag do passageiro	•	•	•
Prevenção de Colisão Frontal (FCW)	•	•	•
Travagem Autónoma de Emergência (AEB)	•	•	•
Aviso de Desvio da Faixa de Rodagem (LDW)	•	•	•
Sistema de Travagem Integrado (IBS)	•	•	•
Monitorização dos Ângulos Mortos (BSM) com deteção de veículos em aproximação traseira	P	P	P
Assistência em Descidas (HDC)	•	•	•
Cruise Control Adaptativo (CCA)	◦	◦	•
Suspensão Dinâmica Alfa	-	◦	◦
Suspensão Ativa Alfa	-	◦ / P	◦ / P
Diferencial autobloqueio mecânico	-	P	P
Auto High Beam - regulação automática de máximos	P	P	P

DIVERSOS	STELVIO	SUPER	B-TECH
Start&Stop	•	•	•
Fecho central	•	•	•
Keyless Entry	P	P	P
Portão da bagageira com abertura sem mãos	◦	◦	◦
Sistema de alarme perimétrico e volumétrico	◦	◦	◦
Sensores de chuva	•	•	•
TPMS (Alerta de falta de pressão nos pneus)	•	•	•
Kit Fix&Go - Reparação de pneus	•	•	•
Rede de fixação na bagageira	◦	◦	◦
Ganchos de fixação na bagageira	◦	◦	◦
Kit fumador	◦	◦	◦
Pneu sobresselente de dimensões pequenas	◦	◦	◦



TORNE-O MAIS SEU

Carácter, carisma, espírito. Os acessórios originais Mopar[®] estão prontos para “vestir” o Stelvio com um estilo ainda mais personalizado e inteligente. Este é o efeito da Color Line “miron mate”, utilizada nas jantes de 20”, no “V” da grelha frontal, no pára-choques traseiro e nos suportes dos retrovisores. Mas esta é apenas uma das 80 opções de personalização oferecidas pela gama de acessórios Mopar. Original em todos os aspetos.



ESCOLHA O SEU ESTILO PESSOAL

A - BONÉ

Boné todo em preto, fabricado de Poliéster Oxford com pala em borracha impressa.

B - MALA A TIRACOLO PARA PORTÁTIL

Leve o seu portátil para todo o lado nesta moderna mala em pele preta.

C - PÓLO CLÁSSICO

Todo em preto, com punhos e gola com nervuras e costuras vermelhas em contraste. O atraente padrão impresso sobre a zona do coração é complementado com o logo Alfa Romeo em alumínio opaco.

D - PORTA-CARTÕES EMAÇO INOXIDÁVEL

Mantenha os seus contactos em segurança com este funcional e elegante porta-cartões.

E - SACO DE DESPORTO

Todo em tecido preto, com padrão hexagonal, costuras vermelhas em contraste e rede de dupla face, com o logo Alfa Romeo impresso no painel lateral.



F - BONÉ DESPORTIVO

Boné todo em branco, 100% em algodão, com o emblema Alfa Romeo em 3D na frente. O fecho com presilha de metal assegura um ajuste confortável.

G - CHAPÉU DE CHUVA

Abertura e fecho automático com pega em resina. O inconfundível padrão hexagonal da tela recorda a grelha do Giulia e do Stelvio.

H - CAPA PARA IPHONE EM PELE

Elegante e prática, com o clássico formato tipo agenda, mantém o seu iPhone seguro e com muito estilo. Disponível para iPhone 7 e 8.

I - ESFEROGRÁFICA EM BORRACHA

Muito suave ao toque para oferecer máximo prazer à sua escrita.

L - PORTA-CHAVES COM BOLSA EM PELE

Proteja as suas chaves com esta atraente bolsa em pele preta e veludo vermelho.

M - PORTA-CHAVES EM PELE COM ARGOLA

Porta-chaves com argola em pele preta com costuras vermelhas contrastantes e logo Alfa Romeo gravado a laser.

N - SWEATSHIRT TÉCNICA

Uma peça clássica: sweatshirt com bolsos à frente, fita lista interna vermelha, fecho preto com costuras vermelhas contrastantes e logótipo bordado nas costas.

SERVIÇOS

ATENDIMENTO AO CLIENTE ALFA ROMEO

Poderá entrar em contacto com a Alfa Romeo ligando para o número gratuito dedicado 00800 2532 0000* acessível a partir de toda a Europa. Estamos à sua disposição para fornecer serviços de assistência em viagem, 365 dias por ano, 24 horas por dia. Ao contactar o atendimento ao cliente Alfa Romeo, pode também pedir informações sobre os nossos modelos, serviços, rede de concessionários Alfa Romeo e, por último, reservar um test drive de um veículo à sua escolha. Pode ainda marcar um test drive com um modelo à

sua escolha. A Alfa Romeo está à sua disposição para satisfazer todas as suas necessidades ou solicitações relacionadas com a utilização da sua viatura ou dos nossos serviços de assistência.

* Lembre-se de verificar o custo das chamadas com o seu operador telefónico quando ligar a partir do estrangeiro ou de um telemóvel.

SOLUÇÕES DE FINANCIAMENTO E PLANOS DE PROTEÇÃO FINANCEIRA

A abordagem única da Alfa Romeo Financial Services é o resultado de muitos anos de experiência em serviços financeiros e de uma paixão inesgotável pela indústria automóvel. A operar em Portugal desde 1987, a Alfa Romeo Financial Services é uma marca das Empresas de Financiamento e Serviços FCA Capital que fazem parte do Grupo FCA Bank, o qual resulta de uma joint-venture entre a FCA Itália SpA (a empresa do grupo Fiat Chrysler Automobiles) e CA Consumer Finance SA (uma empresa do grupo Crédito Agrícola), ambos líderes nos respetivos setores de referência. CRÉDITO - Esta forma clássica de financiamento destina-se principalmente ao uso particular. A viatura é registada em nome do Cliente. As durações vão desde 12 a 99 meses, com entradas desde 0%. CRÉDITO COM VALOR FUTURO MÍNIMO GARANTIDO (EASY PLAN). O Easy Plan é uma solução financeira em regime de crédito que se caracteriza essencialmente pela sua flexibilidade. Baseado num conceito simples este produto tem como principais características: Reduzidas

prestações mensais. Um Valor Futuro Mínimo Garantido – no final do contrato sabe exatamente quanto vale o seu Alfa Romeo. Opção de escolha no final do contrato – decida se fica com a viatura, refinanciado o Valor Final, se troca por um novo automóvel ou se simplesmente, devolve a viatura. LEASING - Especialmente adequado a empresas, empresários em nome individual e profissionais liberais, podendo também ser aplicável a particulares. Permite flexibilidade ao nível de entrada, desde 0%, e também ao nível do valor residual. Durações dos 12 aos 96 meses. Em complemento com o seu financiamento, colocamos ainda à sua disposição, alguns produtos opcionais para que possa usufruir tranquilamente do mesmo:

Visite-nos em www.fcacapital.pt e obtenha informações mais detalhadas.



NÚMERO DE TELEFONE GRATUITO*

Ligue ALFA INFOMORE para informações sobre produtos e serviços e para solicitar assistência em viagem (24 horas por dia, 7 dias por semana).

Alfa InfoMore
00 800 2532 0000

*Lembre-se de verificar o custo da chamada se ligar do estrangeiro ou de um telemóvel.

WEB

my Alfa Romeo

Cuide do seu Alfa Romeo apenas com um clique. Junte-se a nós em my.alfaromeo.pt: tem todos os serviços de que precisa para transformar o seu Alfa Romeo em pura emoção.

E-COMMERCE



Visite a loja on-line da Alfa Romeo em www.store.alfaromeo.com

MANTENHA O SEU ALFA ROMEO EM EXCELENTES CONDIÇÕES COM A MOPAR® VEHICLE PROTECTION.



A Mopar® Vehicle Protection disponibiliza diversos contratos de contratos de serviço especialmente preparados para oferecer aos seus clientes o prazer de conduzirem as suas viaturas sem preocupações e sem eventos inesperados. O nosso catálogo de produtos consiste numa gama ampla e flexível de extensões de garantia e Contratos de Manutenção aprovados pela Alfa Romeo. Os contratos adaptam-se às exigências de condução do cliente, com soluções que variam em termos de duração e quilometragem. Os contratos de Serviço foram formulados por profissionais que conhecem cada peça do seu carro e que estão empenhados em mantê-lo nas melhores condições. O nosso know-how e a nossa paixão estão centrados no fornecimento de produtos que lhe garantam que pode conduzir sem preocupações. Somente com a Mopar® Vehicle Protection pode ter a certeza de que toda a assistência é efetuada por profissionais altamente qualificados e especializados em oficinas autorizadas ALFA ROMEO em toda a Europa, utilizando apenas peças originais. Escolha o contrato de Serviço que melhor corresponde às suas exigências.

MAXIMUM CARE: SEM PREOCUPAÇÕES.

Para além de usufruir da garantia contratual de fábrica de 2 anos, válida em Itália e no estrangeiro, certifique-se de que viaja ainda com mais segurança graças à cobertura das extensões de garantia sobre os componentes mecânicos e elétricos do seu veículo. A ampla gama disponível adequa-se às exigências do cliente com diversas soluções de duração e de quilometragem, que podem ir até 3 anos para além da garantia contratual de 2 anos. Escolha as melhores soluções de acordo com as suas exigências.

TRANQUILIDADE E SEGURANÇA COM VÁRIAS SOLUÇÕES DE ACORDO COM A IDADE E QUILOMETRAGEM DO SEU CARRO			
ANOS ADICIONADOS À GARANTIA DE FÁBRICA DE 2 ANOS	+1 ANO	+2 ANOS	+3 ANOS
OPÇÃO 1	45,000 km	60,000 km	75,000 km
OPÇÃO 2	90,000 km	120,000 km	150,000 km
OPÇÃO 3	120,000 km	160,000 km	200,000 km

EASY CARE: MANUTENÇÃO PROGRAMADA A CUSTO FIXO.

Um Contrato de Manutenção concebido para corresponder com as especificações de manutenção programada definidas pela FCA, garantindo que o veículo nunca perde um serviço regular e assegurando a melhor condição do veículo no tempo.

SOLUÇÕES DE ACORDO COM A IDADE E QUILOMETRAGEM DO SEU CARRO				
IDADE DO VEÍCULO	2 ANOS	3 ANOS	4 ANOS	5 ANOS
OPÇÃO 1	30,000 km	45,000 km	60,000 km	75,000 km
OPÇÃO 2	60,000 km	90,000 km	120,000 km	150,000 km
OPÇÃO 3	80,000 km	120,000 km	160,000 km	200,000 km

MOPAR® - FLEET & BUSINESS SOLUÇÕES DE PÓS-VENDA

DESCUBRA OS SERVIÇOS DEDICADOS DE PÓS-VENDA DESENVOLVIDOS PARA O SUPTORAR A SI E AO SEU NEGÓCIO

Os serviços da Mopar Fleet&Business oferecem-lhe soluções perfeitas para otimizar as actividades do seu negócio e fornecem-lhe serviços privilegiados reduzindo o tempo de imobilização dos seus veículos. Os nossos serviços tem como objectivo disponibilizar variadas soluções para corresponder com todas as necessidades das suas viaturas, tornando mais eficiente a gestão para todos os nossos Clientes Fleet&Business, garantindo em paralelo que usufrui de uma experiência consistente, útil e livre de preocupações sempre que esteja em contacto conosco.

CONTRATOS DE SERVIÇO PRÉ-PAGOS POR MEDIDA

Subscreva um dos muitos planos que a Mopar Vehicle Protection coloca ao seu dispor, de uma forma personalizada. Consulte-nos!

CONTRATOS DE SERVIÇO PAY-PER-USE

Os nossos Clientes podem usufruir de condições especiais, descontos e ter numa única factura mensal todas as despesas dos serviços efectuados pela sua frota. Consulte-nos!



La meccanica delle emozioni