

HONDA
The Power of Dreams

CIVIC

5 PORTAS



CONTEÚDOS

04 DESIGN EXTERIOR

08 DESIGN INTERIOR

10 TECNOLOGIA

12 CONFORTO

14 BANCOS MÁGICOS

16 PERFORMANCE

18 EARTH DREAMS TECHNOLOGY

20 SEGURANÇA

24 O SEU CIVIC

26 GAMA CIVIC

34 CORES E ESTOFOS

36 ACESSÓRIOS

40 ESPECIFICAÇÕES



O NOVO CIVIC 5 PORTAS **AVANÇADO E DESPORTIVO**

Na Honda, acreditamos que devemos testar os nossos limites uma e outra vez. Só assim alcançaremos ainda mais performance, eficiência e automóveis que sejam divertidos de conduzir.

O Civic é a prova disso mesmo. Foi revisto, examinado e tem um novo design ainda mais dramático que reflete potência, tecnologia avançada que o liga a todos os aspetos da condução e tem uma série de excelentes detalhes que o rodeiam de conforto.

Como você esperaria, o Civic também está equipado com avançadas características de segurança, dando-lhe toda a confiança de que necessita.



DESIGN QUE APELA À
PERFORMANCE

Apresentamos uma nova versão mais desportiva. O novo Civic Sport foi desenvolvido pela mesma equipa que criou o fantástico novo Type R.

E isso vê-se: uma grelha inferior mais desportiva que se integra perfeitamente com a nova grelha frontal, o spoiler traseiro à cor da carroçaria e as jantes pretas desportivas de 17" conferem-lhe uma aparência mais dinâmica e, mais importante, vai fazer com que sintas atraído por ele.



NOS PEQUENOS DETALHES
ESTÁ A DIFERENÇA

Cada detalhe no novo Civic, desde as luzes de presença em LED integradas nos esculpidos faróis até ao spoiler traseiro, foi desenhado para lhe atribuir uma aparência desportiva sem qualquer dúvida.

Os potentes motores dão-lhe uma condução sem esforço com maior eficiência de combustível e menor ruído.

O resultado é um carro que não só se destaca pelo aspeto como também é responsivo, eficiente e intuitivo de se conduzir.



ESTILO, CONFORTO **CONTROLO**

A nossa maior consideração é o condutor, por isso é que o Civic foi construído à sua volta. Potência, controlo e conforto rodeiam-no e todos os comandos estão ao alcance dos seus dedos.

O painel de instrumentos de dois níveis assegura que toda a informação essencial sobre velocidade, rotações e consumos estão dispostas mesmo à sua frente, sendo muito fácil a sua leitura. Os comandos no volante e o novo rádio foram cuidadosamente desenhados para que tenha total controlo da estrada, da performance e de todo o ambiente dentro do habitáculo.

Atenção ao detalhe é tudo, por isso o Civic foi refinado com detalhes cromados que enfatizam a sua natureza desportiva complementando o seu exterior contemporâneo.

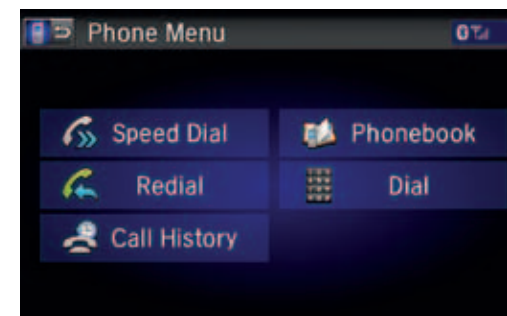
Civic 1.8 i-VTEC Executive com transmissão automática, Pack de Segurança Avançada e Honda Connect.

Para mais informações sobre em que versões estes e outros equipamentos estão presentes, por favor, consulte as especificações nas páginas 40-43.



ECRÃ PERSONALIZÁVEL†

Personalize o Honda Connect com a sua foto favorita.



SISTEMA DE TELEFONE MÃOS LIVRES BLUETOOTH®†

Utilize o intuitivo ecrã para aceder a todos os seus contactos.



SISTEMA DE NAVEGAÇÃO GARMIN™†

A função Garmin PhotoReal™ apresenta os cruzamentos que se seguem no itinerário com fotos reais e também as saídas através de setas para maior facilidade nas instruções. O sistema também inclui previsão de itinerários, função em tempo real para evitar trânsito, alertas de limites de velocidade, edifícios em 3D e mais (serviço não disponível em Portugal).

SEMPRE LIGADO

Desenvolvemos tecnologia inteligente e inovadora que o ajudarão a disfrutar ao máximo de cada viagem.

O Civic incorpora o novo sistema de áudio e informação Honda Connect, para que possa estar sempre ligado ao que mais gosta, como a sua música ou os seus amigos. Tudo num ecrã por toque colocado no centro do tablier, onde pode visualizar os conteúdos do seu Smartphone.

O sistema Honda Connect oferece-lhe excelentes possibilidades de ligação, ao mesmo tempo que o mantém em contacto com a sua família quando está fora de casa, através de Wi-Fi* ou via Router Wi-Fi móvel.

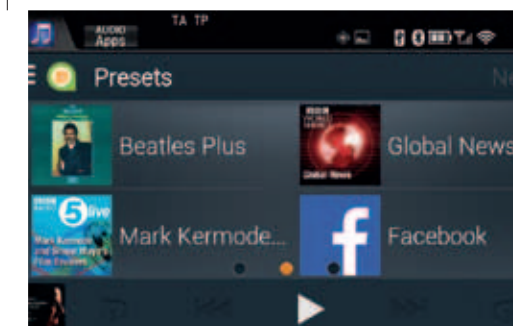
Pode personalizar o ecrã de 7" do sistema Honda Connect com as suas fotos favoritas. Além disso, pode aceder facilmente aos seus contactos telefónicos e até pode gravar as suas próprias etiquetas de voz.

A aplicação pré-instalada Aha™ permite-lhe ouvir a sua estação online favorita, incluindo notícias, estado do tempo, podcasts e até livros em formato áudio.

A ligação Bluetooth® permite-lhe conectar o seu smartphone ao Sistema de Telefone Mãos Livres (HFT) presente no carro^Δ.

Também poderá navegar na internet** no ecrã touchscreen.

O sistema de navegação da Garmin™† está disponível para o sistema Honda Connect que lhe proporciona informações de trânsito em tempo real, alertas de limites velocidade, tudo num menu de ícones simples e a actualizações gratuitas durante 5 anos.



AHA™*

A aplicação Aha™ permite-lhe aceder a estações de rádio na internet, ao Facebook™ e ao Twitter™, bem como encontrar restaurantes e hotéis nas proximidades.



SINTA O
CONFORTO

O interior do Civic é um excelente local para se estar.

Foi tudo pensado e considerado, desde os comandos de controlo até às formas confortáveis dos bancos. Afinal, queremos que qualquer viagem, seja ela curta ou longa, seja uma alegria.

Na versão Sport, o teto e os pilares pretos dão-lhe um look mais desportivo no seu interior.

BANCOS QUE SE ADAPTAM AO **SEU ESTILO DE VIDA**

Acreditamos que o carro se deve adaptar a si e à sua vida. Os Bancos Mágicos configuram-se numa série de posições, para que possa criar o espaço perfeito para o que desejar. Com um simples movimento os bancos rebatem-se ou levantam-se, ficando facilmente trancados na posição desejada dando-lhe oportunidade de levar o que precisar.

Com esta flexibilidade, pode extender o já espaçoso espaço de bagageira para uns impressionantes 1.210 litros (carga até ao teto), incluindo 70 litros de espaço sob o piso.



PERFORMANCE

DE QUE SE PODE ORGULHAR

Equilíbrio perfeito entre performance e eficiência. O nosso motor a gasolina i-VTEC e o motor a gásóleo i-DTEC foram construídos para entregar excelente economia de combustível, desempenho estimulante e emissões mais limpas.

O motor 1.4 i-VTEC com 100 CV tem um excelente consumo de combustível de 5,4l/100km com emissões de CO₂ de 128 g/km*.

O potente motor 1.8 i-VTEC com 142 CV ainda assim com excelentes consumos.

E o motor 1.6 i-DTEC entrega 120 CV, com um consumo de apenas 3,6l/100km e 94 g/km[‡] de CO₂.

Todos equipados com transmissão manual de 6 velocidades e com indicador de mudança de velocidade que o informa qual o momento certo para o fazer, maximizando a economia de combustível. E para quem prefira uma transmissão automática, o motor 1.8 i-VTEC tem disponível essa opção com caixa de 5 velocidades, com economia de combustível de 6,31l/100km e emissões de CO₂ de 148 g/km[†].

* 1.4 i-VTEC transmissão manual, consumo combinado 5,4-5,5l/100km, 129-131g/km CO₂.

‡ 1.6 i-DTEC transmissão manual, consumo combinado 3,6-3,7l/100km, 94-98g/km CO₂.

† 1.8 i-VTEC transmissão manual, consumo combinado 5,8-6,4l/100km, 136-150g/km CO₂.

Para mais informações sobre desempenho, por favor, consulte as especificações nas páginas 40-43.

Civic 1.6 i-DTEC Sport Azul Brilliant Sporty Blue Metalizado com jantes de 17".

PERFORMANCE E EFICIÊNCIA

Equipado com o nosso motor da Tecnologia Earth Dreams, o Civic 1.6 i-DTEC tem um excelente equilíbrio entre performances e eficiência.

Com 120 CV, potência e binário sem equivalente na sua classe, e um consumo de combustível de apenas 3,6l/100km com reduzidas emissões de CO₂ de 94 g/km*.

Disponível em todas as versões, este inovador motor foi construído com peso e fricção reduzidos, permitindo que o motor tenha as prestações que todos desejamos sem comprometer o consumo de combustível.

O resultado: resposta mais rápida, condução mais suave mas com comportamento mais desportivo.

* Motor 1.6 i-DTEC com transmissão manual tem consumo combinado de 3,6-3,7 l/100km, e emissões 94-98 g/km CO₂.

Para mais informações, por favor, consulte as especificações nas páginas 40-43.

Civic 1.8 i-VTEC Executive Cinzento Polished Metal Metalizado.

MUITA POTÊNCIA MUITA RESPONSABILIDADE

Sentir-se confortável é mais do que estar num ambiente interior inovador; é sentir que está completamente seguro. O Civic entrega-lhe potência e performance com características de segurança avançada.



Câmara climática Honda na fábrica de Swindon.

A estrutura da carroçaria com Engenharia de Compatibilidade Avançada (ACE) absorve e dispersa a energia da colisão, aumentando a segurança de todos os ocupantes.

Os múltiplos airbags, o Sistema de Travagem Anti-Bloqueio (ABS), a Distribuição Eletrónica da Travagem (EBD) e a Assistência à Estabilidade do Veículo vêm de origem. Outras funcionalidades como a Assistência à Travagem, que aumenta a força da travagem numa emergência, mantêm-no ainda mais seguro na estrada.

E, ainda tem disponível um Pack de Segurança Avançada que combina a mais recente tecnologia de reconhecimento com inteligentes dispositivos como os sistemas de Reconhecimento da Sinalização de Trânsito, Avisador de Saída de Faixa e Informação de ângulo morto, entre outros.

Pode sentir-se seguro sabendo que o Civic tem uma classificação Euro NCAP de 5 estrelas, classificação máxima que se pode conquistar nestes testes independentes.

Os limites são estabelecidos, quebrados e estabelecidos novamente. Na Honda, testamos os motores até ao extremo, para que possa conduzi-los com confiança incondicional.

Pode parecer excessivo, mas aquecemos os nossos motores até aos 80 °C. Depois arrefecemo-los até aos -30 °C. Levamos-os a altas rotações durante dias a fio. Desmontamos e voltamos a reconstruí-los, uma e outra vez. Porque fazemos isto pode perguntar-se? Fazêmo-lo para termos a certeza que os nossos motores são seguros na estrada em qualquer condição.

O centro de pesquisa e desenvolvimento da Honda em Tochigi não só propociona um centro de pesquisa altamente evoluído como também um centro de provas. Isto permite-nos desenvolver veículos que incorporam segurança de topo, performance e conforto que os tornam muito agradáveis de conduzir.



Classificação Euro NCAP de 5 estrelas, classificação máxima que se pode conquistar nestes testes independentes.



SINALIZAÇÃO DE EMERGÊNCIA

Caso seja necessário efetuar uma travagem de emergência, as luzes dos piscas de emergência começam a funcionar automaticamente, alertando os outros condutores para o perigo e deixando-o concentrar-se no que se passa à sua frente.

FARÓIS COM FUNÇÃO COMING HOME / LEAVING

A sua conveniência sempre foi uma prioridade para nós. Por isso, quando estaciona o seu Civic à noite, os faróis permanecem ligados durante 15 segundos, iluminando o seu caminho. E quando se aproxima do carro e destranca as portas, repete esta ação.

ENCOSTOS DE CABEÇA DIANTEIROS ANTI-CHICOTADA

Em caso de colisão, os encostos de cabeça dianteiros em conjunto com os cintos de segurança de 3 pontos ELR, mantêm os ocupantes em segurança.

AIRBAGS

O Civic está equipado com múltiplos airbags, incluindo airbags de cortina. O Sistema de Insuflação de 2 estágios (SRS) dá-lhe proteção total.

ASSISTÊNCIA À ESTABILIDADE DO VEÍCULO (VSA)

Enquanto conduz, o sistema VSA monitoriza a aderência do veículo e ajusta a potência e a força de travagem, para o máximo controlo.

ALERTA DE ESVAZIAMENTO DE PNEUS (DWS)

Este sistema monitoriza a pressão dos pneus e alerta-o para um potencial furo.

INTELIGÊNCIA EXTRA SEGURANÇA EXTRA

Todos queremos proteger as nossas famílias.

E nós entendemos isso como ninguém, por isso é que dispomos de um Pack de Segurança Avançada com várias tecnologias para o manter seguro.

O Sistema de Travagem Ativa em Cidade que vem de origem, monitoriza o tráfego à sua frente e alerta-o para uma eventual colisão, dando-lhe tempo para tomar uma ação preventiva.

Pode ter aquela paz interior tirando vantagem das nossas tecnologias mais avançadas, como o Avisador de Saída de Faixa e o Avisador de Colisão Frontal, que monitoriza o espaço à frente do carro e ajuda-o a evitar colisões mantendo-o mais seguro.

PACK DE SEGURANÇA AVANÇADA



Informação de Ângulo Morto

Torna as mudanças de faixa de rodagem e as ultrapassagens mais seguras; esta inovação na Honda alerta o condutor para os veículos detetados no ângulo morto da posição de condução.

Sistema de Suporte dos Máximos

Este sistema avalia as condições de condução e troca o feixe dos faróis entre médios e máximos, se necessário.



Avisador de Colisão Frontal

Caso a câmara dianteira detete um veículo à frente, o sistema alerta o condutor para a eventualidade de uma colisão frontal, dando-lhe tempo de reação.



Sistema de Reconhecimento de Sinalização de Trânsito

Este sistema identifica a sinalização vertical de trânsito até uma distância de 100 metros e apresenta essa informação no i-MID, à medida que o veículo passa por essa sinalização. É possível apresentar dois sinais de trânsito em simultâneo.



Avisador de Saída de Faixa

Este sistema deteta as marcações na estrada e alerta o condutor de forma audível e visual, caso o carro se desvie sem indicação, da faixa em que segue atualmente.

Monitor de Trânsito Lateral

Ao efectuar marcha-atrás, este sistema deteta de ambos os lados, eventuais veículos em aproximação, alertando o condutor para o perigo iminente através do i-MID.

SISTEMA DE TRAVAGEM ATIVA EM CIDADE



1 Este sistema, na condução em cidade entre 5 e 30 km/h, de forma a poder oferecer ao condutor a melhor possibilidade de evitar colisões, consegue monitorizar a distância entre o seu veículo e o que se segue à sua frente.

2 Caso o seu veículo se continue a aproximar do veículo detetado, este alerta-o de forma audível e visual através do i-MID.

3 Caso o condutor continue a não reagir e a colisão estiver iminente, o Sistema de Travagem Ativa em Cidade aplica automaticamente uma travagem de emergência, para reduzir o mais possível a velocidade. Se as condições de condução forem boas, este sistema consegue mesmo evitar uma colisão.



A SUA ESCOLHA
O SEU CIVIC

EXECUTIVE

1.6 i-DTEC

Transmissão manual de 6 velocidades

1.8 i-VTEC

Transmissão manual de 6 velocidades

Transmissão automática de 5 velocidades

Jantes de liga leve de 17"

Airbag i-SRS para o condutor (insuflação de 2 estágios)

Airbag SRS para o passageiro com interruptor de corte

Airbags laterais (dianteira)

Airbags laterais de cortina (dianteira e traseira)

ABS (sistema de travagem anti-bloqueio)

Distribuição eletrónica da travagem (EBD)

Assistência à travagem (BA)

Assistência à estabilidade do veículo (VSA)

Assistência ao arranque em subida (HSA)

Cintos de segurança dianteiros com enroladores de bloqueio de emergência de 2 fases (ELR)

Fixadores ISO Fix

Sistema de travagem ativa em cidade

Sistema de alerta de esvaziamento de pneus (DWS)

Alarme

Cobertura da bagageira

Sistema de acesso e arranque sem chave

Estofos em pele

Volante multi-funções e punho da alavanca das mudanças em pele

Pedais em alumínio

Sistema de paragem automática ao ralenti (Apenas na transmissão manual)

Ecrã inteligente multi-informações (i-MID)

Controlo da velocidade de cruzeiro com limitador da velocidade

A/C automático com controlo duplo da climatização

Espelho retrovisor com escurecimento automático

Sensor de chuva

Sensor de luz



Sensores de estacionamento (dianteiros e traseiros)

Vidros elétricos (dianteiros e traseiros)

Bancos dianteiros com apoio lombar

Banco do condutor com apoio lateral regulável eletricamente

Bancos dianteiros aquecidos

Bancos Mágicos

Honda Connect NAVI

Sistema de telefone Mãos-Livres Bluetooth® (HFT)*

Câmara traseira de estacionamento

Teto panorâmico

Vidros escurecidos

Lava-faróis

Faróis de nevoeiro

Faróis de LED

Luzes diurnas de LED

Faróis com função "coming home/leaving home"

Pack de Segurança Avançada, incluindo:

Avisador de colisão à frente


Reconhecimento de sinalização de trânsito

Avisador de saída de faixa

Informação de ângulo morto

Monitor de trânsito lateral

Sistema de suporte de máximos



ESTOFOS EM PELE

*Por favor peça ao seu concessionário a lista de telefones compatíveis com o sistema Bluetooth®, procedimentos de emparelhamento e outras compatibilidades. Para mais informações sobre versões e equipamentos, por favor, consulte as especificações completas nas páginas 40-43.



Interior em pele

O interior em pele acrescenta um toque de luxo a um habitáculo já muito requintado.



Banco do condutor com regulação elétrica dos apoios lombar e lateral

Os apoios lombares e laterais do banco do condutor podem ser regulados para maior conforto e suporte.

Teto panorâmico

Proporciona luminosidade ao habitáculo e aumenta a sensação de espaço.

Honda Connect NAVI (sistema Garmin™)

Oferece imagens realistas sobre as localizações e locais inseridos.

Iluminação nas bolsas das portas

Luz ambiente subtil em azul que destaca a zona circundante às bolsas das portas.

Jantes de liga leve de 17"

Para um aspeto distinto e desportivo.

Sistema de acesso e arranque sem chave

Permite trancar e destrancar as portas, bem como colocar o motor a trabalhar com a chave no bolso.



SPORT

1.6 i-DTEC

Transmissão manual de 6 velocidades

1.8 i-VTEC

Transmissão manual de 6 velocidades

Jantes de liga leve de 17"
 Airbag i-SRS para o condutor (insuflação de 2 estágios)
 Airbag SRS para o passageiro com interruptor de corte
 Airbags laterais (dianteira)
 Airbags laterais de cortina (dianteira e traseira)
 ABS (sistema de travagem anti-bloqueio)
 Distribuição eletrónica da travagem (EBD)
 Assistência à travagem (BA)
 Assistência à estabilidade do veículo (VSA)
 Assistência ao arranque em subida (HSA)
 Cintos de segurança dianteiros com enroladores de bloqueio de emergência de 2 fases (ELR)
 Fixadores ISO Fix
 Sistema de travagem ativa em cidade
 Sistema de alerta de esvaziamento de pneus (DWS)
 Alarme
 Cobertura da bagageira
 Volante multi-funções e punho da alavanca das mudanças em pele
 Pedais em alumínio
 Sistema de paragem automática ao ralenti
 Ecrã inteligente multi-informações (i-MID)
 Controlo da velocidade de cruzeiro com limitador da velocidade
 A/C automático com controlo duplo da climatização
 Vidros elétricos (dianteiros e traseiros)
 Bancos dianteiros aquecidos



Bancos Mágicos
 Sistema de telefone Mãos-Livres Bluetooth® (HFT) *
 Câmara traseira de estacionamento
 Vidros escurecidos
 Lava-faróis
 Faróis de nevoeiro
 Faróis de halogénio
 Luzes diurnas de LED
 Faróis com função "coming home/leaving home"

Opção

Honda Connect NAVI
 Sensor de chuva
 Sensor de luz
 Pack de Segurança Avançada, incluindo:
 Avisador de colisão à frente
 Reconhecimento de sinalização de trânsito
 Avisador de saída de faixa
 Informação de ângulo morto
 Monitor de trânsito lateral
 Sistema de suporte de máximos
 Espelho retrovisor com escurecimento automático



PEDAIS EM ALUMÍNIO PERFURADO



Vidros escurecidos

Os vidros escurecidos criam um espaço privado e reduzem a quantidade de luz solar no interior do seu Civic.

Acabamentos desportivos

Forro do tejadilho e dos pilares a preto dão um look mais desportivo ao seu Civic.



Grelha dianteira desportiva

A grelha inferior maximiza o aspeto desportivo do Civic.



Jantes desportivas 17"

Jantes pretas com design exclusivo da versão Sport.



Alarme

Concebido para manter o seu Civic em segurança

ELEGANCE

1.4 i-VTEC

Transmissão manual de 6 velocidades

1.6 i-DTEC

Transmissão manual de 6 velocidades

1.8 i-VTEC

Transmissão manual de 6 velocidades

Transmissão automática de 5 velocidades

Jantes de liga leve de 17"

Airbag i-SRS para o condutor (insuflação de 2 estágios)

Airbag SRS para o passageiro com interruptor de corte

Airbags laterais (dianteira)

Airbags laterais de cortina (dianteira e traseira)

ABS (sistema de travagem anti-bloqueio)

Distribuição eletrónica da travagem (EBD)

Assistência à travagem (BA)

Assistência à estabilidade do veículo (VSA)

Assistência ao arranque em subida (HSA)

Cintos de segurança dianteiros com enroladores de bloqueio de emergência de 2 fases (ELR)

Fixadores ISO Fix

Sistema de travagem ativa em cidade

Sistema de alerta de esvaziamento de pneus (DWS)

Alarme

Cobertura da bagageira

Volante multi-funções e punho da alavanca das mudanças em pele

Sistema de paragem automática ao ralenti

Ecrã inteligente multi-informações (i-MID)

Controlo da velocidade de cruzeiro com limitador da velocidade

A/C automático com controlo duplo da climatização

Vidros elétricos (dianteiros e traseiros)

Sensor de chuva

Sensor de luz



Bancos dianteiros aquecidos
 Bancos mágicos
 Rádio/Leitor de CD - compatível com MP3
 6 altifalantes
 Ficha USB 1/Entrada auxiliar
 Sistema de telefone Mãos-Livres Bluetooth® (HFT) *
 Vidros escurecidos
 Lava-faróis
 Faróis de nevoeiro
 Faróis de halogénio
 Luzes diurnas de LED
 Faróis com função "coming home/leaving home"

Opção

Honda Connect NAVI

* Por favor peça ao seu concessionário a lista de telefones compatíveis com o sistema Bluetooth®, procedimentos de emparelhamento e outras compatibilidades.

† Utilize sempre um dispositivo USB recomendado. Alguns dispositivos podem não ser compatíveis com este sistema áudio.

Para mais informações sobre versões e equipamentos, por favor, consulte as especificações completas nas páginas 40-43.

Câmara de estacionamento

Posicionada na porta da bagageira, esta opção oferece-lhe uma visão nítida do que se passa atrás, ao efetuar manobras em marcha-atrás.



Espelhos das portas retráteis

A função retrátil dos espelhos ajuda-o a estacionar em espaços apertados.

Faróis automáticos com sensor de luz

Os faróis ligam-se automaticamente quando o nível de luz desce subitamente.



Jantes de liga leve de 17"

Para um aspeto distinto e desportivo.

Faróis de nevoeiro

Fornecem iluminação adicional em condições de fraca luminosidade, tornando a condução mais fácil e segura.



COMFORT

1.4 i-DTEC

Transmissão manual de 6 velocidades

1.6 i-DTEC

Transmissão manual de 6 velocidades

- Jantes de liga leve de 16"
- Airbag i-SRS para o condutor (insuflação de 2 estágios)
- Airbag SRS para o passageiro com interruptor de corte
- Airbags laterais (dianteira)
- Airbags laterais de cortina (dianteira e traseira)
- ABS (sistema de travagem anti-bloqueio)
- Distribuição eletrónica da travagem (EBD)
- Assistência à travagem (BA)
- Assistência à estabilidade do veículo (VSA)
- Assistência ao arranque em subida (HSA)
- Cintos de segurança dianteiros com enroladores de bloqueio de emergência de 2 fases (ELR)
- Fixadores ISO Fix
- Sistema de travagem ativa em cidade
- Sistema de alerta de esvaziamento de pneus (DWS)
- Cobertura da bagageira
- Fecho centralizado
- Sistema de paragem automática ao ralenti
- Ecrã inteligente multi-informações (i-MID)
- Controlo da velocidade de cruzeiro com limitador da velocidade
- A/C automático com controlo da climatização
- Vidros elétricos (dianteiros e traseiros)
- Bancos dianteiros aquecidos
- Bancos Mágicos
- Rádio/Leitor de CD - compatível com MP3
- Ficha USB¹/Entrada auxiliar



- Sistema de telefone Mãos-Livres Bluetooth® (HFT)*
- Volante com comandos áudio no volante
- Lava-faróis
- Faróis de halogénio
- Luzes diurnas de LED
- Faróis com função "coming home/leaving home"



CONTROLO DA VELOCIDADE DE CRUZEIRO



SISTEMA DE TELEFONE MÃOS-LIVRES BLUETOOTH® (HFT)*

A/C

A/C automático com controlo da climatização
Mantém automaticamente o veículo à temperatura definida.

Sistema de travagem ativa em cidade

Funciona quando o veículo circula a velocidades inferiores a 30 km/h, ajudando-o a prevenir acidentes a baixa velocidade.

Rádio CD compatível com MP3 com tomada USB/AUX

Permite-lhe integrar o seu leitor de música.



Espelhos das portas aquecidos com regulação elétrica

Fáceis de regular ao ângulo perfeito e simples de desembaciar nas manhãs mais frias.




* Por favor peça ao seu concessionário a lista de telefones compatíveis com o sistema Bluetooth®, procedimentos de emparelhamento e outras compatibilidades.

¹ Utilize sempre um dispositivo USB recomendado. Alguns dispositivos podem não ser compatíveis com este sistema áudio. Para mais informações sobre versões e equipamentos, por favor, consulte as especificações completas nas páginas 40-43.

ESCOLHA A SUA COR

- 01 VERMELHO MILANO
- 02 PRETO CRYSTAL METALIZADO
- 03 CASTANHO GOLDEN BROWN METALIZADO
- 04 CINZENTO LUNAR METALIZADO
- 05 CINZENTO POLISHED METALIZADO
- 06 AZUL TWILIGHT METALIZADO
- 07 BRANCO ORCHID METALIZADO
- 08 VERMELHO PASSION METALIZADO
- 09 AZUL BRILLIANT SPORTY METALIZADO

E OS SEUS ESTOFOS



	Tecido Preto	Pele Clara	Pele Preta	Forro do tejadilho preto	Forro do tejadilho cinza
Executive	-	•	•	-	•
Sport	•	-	-	•	-
Elegance	•	-	-	-	•
Comfort	•	-	-	-	•



ESCOLHA O SEU PACK FAVORITO

A gama de Acessórios Originais do Civic foi criada, testada e desenvolvida com o objetivo de realçar o seu design e a sua personalidade. Todos os elementos que compõem os Packs de Acessórios Originais foram desenvolvidos conjuntamente com o veículo, cumprindo os mesmos padrões de máxima qualidade e fiabilidade do Civic.



Jantes 17" Cobalt



Jantes 18" Hydrogen

CONVENIENCE PACK



Este estilizado Pack, foi concebido para proteger a carroçaria do seu carro.

COMPOSTO POR:

- Guarniões das soleiras das portas
- Pálas das rodas
- Tabuleiro para bagageira



CHROME PACK



Enfatize a elegância do seu Civic acrescentando os pormenores cromados deste pack.



COMPOSTO POR:

- Guarnição da grelha dianteira
- Decoração das janelas
- Decoração dos frisos das portas
- Guarnição do difusor traseiro
- Tapa do depósito de combustível



Jantes 18" Inferno

PACK EXTERIOR RALLY RED



Com o pack Rally Red exterior, dará um toque ainda mais desportivo ao seu Civic.

COMPOSTO POR:

- Guarnição da grelha dianteira Rally Red
- Acabamento espelhos das portas Rally Red
- Guarnição do difusor traseiro em Rally Red

PACK INTERIOR RALLY RED



Imagem inclui Alavanca das mudanças e tapetes Elegance

Maximize o caráter desportivo do seu Civic com este pack interior em Vermelho Rally.

COMPOSTO POR:


- Guarnição consola central
- Guarnição volante
- Guarnições saída de ar

PACK INTERIOR SHINY BLACK

Proporcione um visual ainda mais desportivo e destaque a personalidade do seu Civic com este pack interior em preto brilhante.

COMPOSTO POR:

- Guarnição consola central
- Guarnição volante
- Guarnições saída de ar



ILLUMINATION PACK

Crie um ambiente especial no interior do seu Civic.



COMPOSTO POR:

- Guarnição iluminada da soleira da porta
- Iluminação ambiente na zona inferior dianteira

ACESSÓRIOS INDIVIDUAIS

ENGATE DE REBOQUE AMOVÍVEL



Engate fixo também disponível.

O engate de reboque genuíno Honda permite rebocar uma caravana ou um reboque com uma capacidade máxima de 1000 a 1400 kg, consoante o motor do veículo e o tipo de transmissão. A versão amovível dispõe de uma placa para tomada dobrável que pode ficar oculta quando não estiver a ser utilizada. A carga vertical máxima é de 75 kg.

BARRAS E TRANSPORTADORES DE TEJADILHO



Expanda a capacidade de carga do seu automóvel com barras de tejadilho robustas e seguras. Inclui 4 fechos. Capacidade de carga máxima de 60 kg (máx. 65 kg no tejadilho).

GUARNIÇÃO DA GRELHA RALLY RED



Esta Guarnição em vermelho rally para a Grelha Dianteira acrescenta um toque de elegância ao seu veículo, distinguindo-o dos outros.

Também disponível em cromado.

ESCOLHA AS SUAS JANTES



17" RADIUM



17" NEON



17" COBALT



18" KRYPTON



18" HYDROGEN



18" NITROGEN



17" & 18" ARGON



18" INFERNO




SENSORES DE ESTACIONAMENTO



Estacione com toda a confiança nos lugares mais apertados com os nossos sensores de estacionamento dianteiros e traseiros. Oito sensores apitam mais alto à medida que se aproxima de um objeto, com a ajuda do ecrã inteligente multi-informações (iMID).

EQUIPAMENTO DE SOM HONDA 3D



Todos nós queremos que os sistemas de som dos nossos automóveis reproduzam fielmente a música dos nossos artistas favoritos – quer seja o som apurado de estúdio, quer seja a atmosfera de um espetáculo ao vivo. Com a adição de uma unidade DSP (processamento de sinal digital) compacta ao sistema de som já existente no seu Honda, pode agora melhorar a sua experiência de audição para um ambiente de sala de concertos.

Honda **3D** SOUND

	Executive			Sport		Elegance				Comfort	
	1.6 i-DTEC Manual	1.8 i-VTEC Manual	1.8 i-VTEC Auto	1.6 i-DTEC Manual	1.8 i-VTEC Manual	1.4 i-VTEC Manual	1.6 i-VTEC Manual	1.8 i-VTEC Manual	1.8 i-VTEC Auto	1.4 i-DTEC Manual	1.6 i-VTEC Manual
Motor											
Cilindrada (cm³)	1.597	1.798	1.798	1.597	1.798	1.339	1.597	1.798	1.798	1.339	1.597
Diâmetro e curso (mm)	76x88	81x87,3	81x87,3	76x88	81x87,3	73x80	76x88	81x 87,3	81x87,3	73x80	76x88
Relação de compressão	16	10,6	10,6	16	10,6	10,5	16	10,6	10,6	10,5	16
Conjunto de Válvulas (Comando por corrente)	DOHC	SOHC	SOHC	DOHC	SOHC	SOHC	DOHC	SOHC	SOHC	SOHC	DOHC
Standard de Emissões	EURO 6	EURO 6	EURO 6	EURO 6	EURO 6	EURO 6	EURO 6	EURO 6	EURO 6	EURO 6	EURO 6
Combustível	Diesel	Gasolina s/Chumbo (95)	Gasolina s/Chumbo (95)	Diesel	Gasolina s/Chumbo (95)	Gasolina s/Chumbo (95)	Diesel	Gasolina s/Chumbo (95)	Gasolina s/Chumbo (95)	Gasolina s/Chumbo (95)	Diesel
Performance											
Potência máxima do motor (kW/rpm)	88/4.000	104/6.500	104/6.500	88/4.000	104/6.500	73/6.000	88/4.000	104/6.500	104/6.500	73/6.000	88/4.000
Potência máxima do motor (cv/rpm)	120/4.000	142/6.500	142/6.500	120/4.000	142/6.500	100/6.000	120/4.000	142/6.500	142/6.500	100/6.000	120/4.000
Binário máximo do motor (N·m/rpm)	300/2.000	174/4.300	174/4.300	300/2.000	174/4.300	127/4.800	300/2.000	174/4.300	174/4.300	127/4.800	300/2.000
0 - 100 km/h (segundos)	10,8	9,7	11,4	10,5	9,4	14	10,5	9,4	11,2	13,4	10,5
Velocidade máxima (Km/h)	207	215	210	207	215	187	207	215	210	187	207
Consumos e Emissões †											
Circuito urbano (l/110 km)	4,1	7,6	8,7	4,1	7,6	6,7	4,1	7,6	8,7	6,7	4
Extra-urbano (l/100 km)	3,5	5,2	5	3,5	5,2	4,8	3,5	5,2	5	4,7	3,3
Combinado (l/100 km)	3,7	6,1	6,4	3,7	6,1	5,5	3,7	6,1	6,4	5,4	3,6
CO ₂ Combinado (g/km)	98	145	150	98	145	131	98	145	150	129	94
Dimensões											
Comprimento total (mm)	4.370	4.370	4.370	4.370	4.370	4.370	4.370	4.370	4.370	4.370	4.370
Largura total (mm)	1.770	1.770	1.770	1.770	1.770	1.770	1.770	1.770	1.770	1.770	1.770
Largura total incluindo espelhos das portas (mm)	2.065	2.065	2.065	2.065	2.065	2.065	2.065	2.065	2.065	2.065	2.065
Altura total - Sem carga (mm)	1.470 (Antena barbatana)	1.470 (Antena barbatana)	1.470 (Antena barbatana)	1.470 (Antena barbatana)	1.470 (Antena barbatana)	1.470 (Antena barbatana)	1.470 (Antena barbatana)	1.470 (Antena barbatana)	1.470 (Antena barbatana)	1.470 (Antena barbatana)	1.470 (Antena barbatana)
Distância entre eixos (mm)	2.595	2.595	2.595	2.595	2.595	2.595	2.595	2.595	2.595	2.595	2.595
Via dianteira (mm)	1.530	1.530	1.530	1.530	1.530	1.530	1.530	1.530	1.530	1.540	1.540
Via traseira (mm)	1.530	1.530	1.530	1.530	1.530	1.530	1.530	1.530	1.530	1.540	1.540
Altura ao solo - com condutor (mm)	145	140	140	145	140	140	145	140	140	140	145
Lugares sentados (pessoas)	5	5	5	5	5	5	5	5	5	5	5
Diâmetro de viragem - à carroçaria (m)	11,86	11,86	11,86	11,86	11,86	11,86	11,86	11,86	11,86	11,28	11,28
Volante, batente a batente (voltas do volante)	2,49	2,49	2,49	2,49	2,49	2,49	2,49	2,49	2,49	2,63	2,63
Capacidades											
Capacidade da Bagageira - Banco Traseiro para cima (litros, método VDA) para cima (litros, método VDA)	477	477	477	477	477	477	477	477	477	477	477
Capacidade da Bagageira - Banco Traseiro Para Baixo, Carga até ao Vidro (litros, método VDA)	1.210	1.210	1.210	1.210	1.210	1.210	1.210	1.210	1.210	1.210	1.210
Capacida de Máxima da Bagageira - Banco Traseiro Para Baixo, Carga até ao Tecto (litros, método VDA)	1.378	1.378	1.378	1.378	1.378	1.378	1.378	1.378	1.378	1.378	1.378
Depósito do Combustível (litros)	50	50	50	50	50	50	50	50	50	50	50
Pesos *											
Tara (Kg)	1.307-1.425	1.271-1.341	1.297-1.372	1.307-1.425	1.271-1.341	1.184-1.275	1.307-1.425	1.271-1.341	1.297-1.372	1.184-1.275	1.307-1.425
Peso Bruto (Kg)	1.870	1.750	1.790	1.870	1.750	1.680	1.870	1.750	1.790	1.680	1.870
Peso Útil (Kg)	445	409	418	445	409	405	445	409	418	405	445
Peso Máximo Admissível por Eixo - Dianteira/Traseira (Kg)	1.050/845	950/830	990/830	1.050/845	950/830	900/820	1.050/845	950/830	990/830	900/820	1.050/845
Peso Máximo de Reboque (kg) com travões	1.400	1.400	1.000	1.400	1.400	1.200	1.400	1.400	1.400	1.000	1.400
Peso Máximo de Reboque (kg) sem travões	500	500	500	500	500	500	500	500	500	500	500
Carga Máxima no Tejadilho (Kg)	45	45	45	75	75	75	75	75	75	75	75

† Consumos e Emissões: Estes testes foram concebidos para dar uma indicação dos consumos em estrada. * Os pesos máximos de reboque têm por base uma inclinação de 12% e são testados em conformidade com as Normas da UE.

	Executive			Sport		Elegance				Comfort	
	1.6 i-DTEC Manual	1.8 i-VTEC Manual	1.8 i-VTEC Auto	1.6 i-DTEC Manual	1.8 i-VTEC Manual	1.4 i-VTEC Manual	1.6 i-VTEC Manual	1.8 i-VTEC Manual	1.8 i-VTEC Auto	1.4 i-DTEC Manual	1.6 i-VTEC Manual
Segurança											
Airbag i-SRS para o condutor (insuflação de dois estágios)	•	•	•	•	•	•	•	•	•	•	•
Airbag SRS do passageiro com interruptor de corte	•	•	•	•	•	•	•	•	•	•	•
Airbags laterais (dianteira)	•	•	•	•	•	•	•	•	•	•	•
Airbags laterais de cortina (dianteira e traseira)	•	•	•	•	•	•	•	•	•	•	•
Encostos de cabeça dianteiros anti-chicotada	•	•	•	•	•	•	•	•	•	•	•
ABS (Sistema de Travagem Anti-bloqueio)	•	•	•	•	•	•	•	•	•	•	•
Distribuição eletrónica da travagem (EBD)	•	•	•	•	•	•	•	•	•	•	•
Electronic Brakeforce Distribution (EBD)											
Brake Assist											
Vehicle Stability Assist (VSA)											
Assistência à travagem (BA)	•	•	•	•	•	•	•	•	•	•	•
Assistência à estabilidade do veículo (VSA)	•	•	•	•	•	•	•	•	•	•	•
Assistência ao arranque em subida (HSA)	•	•	•	•	•	•	•	•	•	•	•
Cintos de segurança dianteiros com enroladores de bloqueio de emergência de 2 fases (ELR)	•	•	•	•	•	•	•	•	•	•	•
Cintos de segurança traseiros com enroladores de bloqueio de emergência (ELR)	•	•	•	•	•	•	•	•	•	•	•
Fixadores ISO Fix (bancos traseiros exteriores)	•	•	•	•	•	•	•	•	•	•	•
Sistema de paragem de emergência (ESS)	•	•	•	•	•	•	•	•	•	•	•
Sistema de alerta de esvaziamento de pneus (DWS)	•	•	•	•	•	•	•	•	•	•	•
Sistema de Travagem Ativa em Cidade	•	•	•	•	•	•	•	•	•	•	•
Avisador de Colisão à Frente	•	•	•	◦	◦						
Reconhecimento de Sinalização de Trânsito	•	•	•	◦	◦						
Avisador de Saída de Faixa	•	•	•	◦	◦						
Informação de Ângulo Morto incl. Monitor de Trânsito Lateral	•	•	•	◦	◦						
Segurança Anti-Roubo											
Sistema imobilizador	•	•	•	•	•	•	•	•	•	•	•
Sistema de alarme anti-roubo	•	•	•	•	•	•	•	•	•	•	•
Função seletiva de destrancar as portas	•	•	•	•	•	•	•	•	•	•	•
Cobertura do compartimento de bagagem	•	•	•	•	•	•	•	•	•	•	•
Fecho centralizado com comando à distância e 2 chaves				•	•	•	•	•	•	•	•
Sistema inteligente de acesso e arranque sem chave	•	•	•								
Interiores											
Tecido				•	•	•	•	•	•	•	•
Pele	•	•	•								
Volante em pele	•	•	•	•	•	•	•	•	•	•	•
Punho da alavanca das mudanças em pele	•	•	•	•	•	•	•	•	•	•	•
Pedais em alumínio	•	•	•	•	•	•	•	•	•	•	•
Forro de Tejadilho Preto				•	•						
Funções e Tecnologia											
Modo ECON	•	•	•	•	•	•	•	•	•	•	•
Ecrã multi-informações inteligente (i-MID)	•	•	•	•	•	•	•	•	•	•	•
Luz indicadora de mudança (SIL)	•	•	•	•	•	•	•	•	•	•	•
Direção assistida elétrica (EPS)	•	•	•	•	•	•	•	•	•	•	•
Paragem automática ao ralenti	•	•	•	•	•	•	•	•	•	•	•
Patilhas das mudanças										•	

Legenda: • Standard ◦ Opcional

	Executive			Sport		Elegance				Comfort	
	1.6 i-DTEC Manual	1.8 i-VTEC Manual	1.8 i-VTEC Auto	1.6 i-DTEC Manual	1.8 i-VTEC Manual	1.4 i-VTEC Manual	1.6 i-VTEC Manual	1.8 i-VTEC Manual	1.8 i-VTEC Auto	1.4 i-DTEC Manual	1.6 i-VTEC Manual
Conforto e Conveniência											
A/C automático com controlo da climatização	•	•	•	•	•	•	•	•	•	•	•
A/C automático com controlo duplo da climatização	•	•	•	•	•	•	•	•	•	•	•
Controlo da velocidade de cruzeiro com limitador de velocidade	•	•	•	•	•	•	•	•	•	•	•
Limpa-vidros automático com sensor de chuva	•	•	•	○	○	•	•	•	•	•	•
Limpa-vidro traseiro	•	•	•	•	•	•	•	•	•	•	•
Faróis automáticos com sensor de luz	•	•	•	○	○	•	•	•	•	•	•
Espelho retrovisor interior com escurecimento automático	•	•	•	○	○	•	•	•	•	•	•
Sensores de estacionamento (dianteiros e traseiros)	•	•	•	•	•	•	•	•	•	•	•
Vidros elétricos (dianteiros e traseiros)	•	•	•	•	•	•	•	•	•	•	•
Vidros elétricos condutor/passageiro com função de fecho/abertura auto de um toque	•	•	•	•	•	•	•	•	•	•	•
Vidros elétricos traseiros com função de fecho/abertura auto de um toque	•	•	•	•	•	•	•	•	•	•	•
Vidro elétricos com comando à distância (através da chave)	•	•	•	•	•	•	•	•	•	•	•
Volante com regulação em inclinação e profundidade	•	•	•	•	•	•	•	•	•	•	•
Espelhos das portas aquecidos com regulação elétrica	•	•	•	•	•	•	•	•	•	•	•
Espelhos das portas com retração elétrica	•	•	•	•	•	•	•	•	•	•	•
Espelhos das portas retráteis com comando à distância (através da chave)	•	•	•	•	•	•	•	•	•	•	•
Espelhos pessoais nas palas do sol	•	•	•	•	•	•	•	•	•	•	•
Espelhos pessoais nas palas do sol com iluminação	•	•	•	•	•	•	•	•	•	•	•
Tomada para acessórios (dianteira)	•	•	•	•	•	•	•	•	•	•	•
Tomada para acessórios (consola central)	•	•	•	•	•	•	•	•	•	•	•
Tomada para acessórios (bagageira)	•	•	•	•	•	•	•	•	•	•	•
Gancho para carga na bagageira	•	•	•	•	•	•	•	•	•	•	•
Regulação manual da altura do banco do condutor	•	•	•	•	•	•	•	•	•	•	•
Regulação elétrica do apoio lombar do banco do condutor	•	•	•	•	•	•	•	•	•	•	•
Regulação elétrica do apoio lombar do banco do passageiro	•	•	•	•	•	•	•	•	•	•	•
Regulação elétrica do apoio lateral do banco do condutor	•	•	•	•	•	•	•	•	•	•	•
Encosto do banco do passageiro com bolsa	•	•	•	•	•	•	•	•	•	•	•
Apoio de braço traseiro	•	•	•	•	•	•	•	•	•	•	•
Bancos aquecidos (dianteiros)	•	•	•	•	•	•	•	•	•	•	•
Bancos Mágicos	•	•	•	•	•	•	•	•	•	•	•
Bagageira com compartimento sob o piso	•	•	•	•	•	•	•	•	•	•	•
Luzes Interiores											
Iluminação azul multiplex nos instrumentos	•	•	•	•	•	•	•	•	•	•	•
Luzes de leitura (Frente)	•	•	•	•	•	•	•	•	•	•	•
Luz ambiente	•	•	•	•	•	•	•	•	•	•	•
Luz da bagageira	•	•	•	•	•	•	•	•	•	•	•
Luz do porta-luvas	•	•	•	•	•	•	•	•	•	•	•
Iluminação Ambiente azul (portas dianteiras)	•	•	•	•	•	•	•	•	•	•	•
Luzes de cortesia (dianteiras e traseiras)	•	•	•	•	•	•	•	•	•	•	•
Áudio e Comunicações											
Rádio/Leitor de 1 CD - compatível com MP3	•	•	•	•	•	•	•	•	•	•	•
Honda Connect (ecrã 7" touchscreen, AM/FM/DAB, rádio via internet, aplicação Aha™, navegador de internet)*	•	•	•	•	•	•	•	•	•	•	•
Honda Connect NAVI & leitor CD (ecrã 7" touchscreen, AM/FM/DAB, rádio via internet, aplicação Aha™, navegador de internet)*	•	•	•	○	○	○	○	○	○	•	•
Ficha USB/entrada auxiliar (compatível com iPod®)Δ	•	•	•	•	•	•	•	•	•	•	•
2x Entradas USB / Entrada HDMI	•	•	•	•	•	○	○	○	○	•	•
4 altifalantes	•	•	•	•	•	•	•	•	•	•	•
6 altifalantes	•	•	•	•	•	•	•	•	•	•	•
8 altifalantes (Áudio de Alta Potência, 320 Watt)	•	•	•	•	•	•	•	•	•	•	•
Volante com comandos áudio à distância	•	•	•	•	•	•	•	•	•	•	•
Sistema de telefone mãos-livres (HFT) Bluetooth®	•	•	•	•	•	•	•	•	•	•	•
Câmara traseira de auxílio ao estacionamento	•	•	•	•	•	•	•	•	•	•	•

Legenda: • Standard ○ Opcional

	Executive			Sport		Elegance				Comfort	
	1.6 i-DTEC Manual	1.8 i-VTEC Manual	1.8 i-VTEC Auto	1.6 i-DTEC Manual	1.8 i-VTEC Manual	1.4 i-VTEC Manual	1.6 i-VTEC Manual	1.8 i-VTEC Manual	1.8 i-VTEC Auto	1.4 i-DTEC Manual	1.6 i-VTEC Manual
Exterior											
Antena de barbatana	•	•	•	•	•	•	•	•	•	•	•
Teto Panorâmico	•	•	•	•	•	•	•	•	•	•	•
Vidro traseiro escurecido	•	•	•	•	•	•	•	•	•	•	•
Vidros escurecidos	•	•	•	•	•	•	•	•	•	•	•
Spoiler traseiro na cor da carroçaria	•	•	•	•	•	•	•	•	•	•	•
Grelha dianteira inferior desportiva	•	•	•	•	•	•	•	•	•	•	•
Luzes Exteriores											
Faróis de halogénio	•	•	•	•	•	•	•	•	•	•	•
Faróis dianteiros LED	•	•	•	•	•	•	•	•	•	•	•
Sistema de suporte dos máximos (HSS)	•	•	•	○	○	•	•	•	•	•	•
Lava-faróis	•	•	•	•	•	•	•	•	•	•	•
Luzes dianteiras de nevoeiro	•	•	•	•	•	•	•	•	•	•	•
Luzes diurnas de presença de LED	•	•	•	•	•	•	•	•	•	•	•
Luz elevada dos travões	•	•	•	•	•	•	•	•	•	•	•
Faróis automáticos com temporizador de acender/apagar (função Coming Home/Leaving Home)	•	•	•	•	•	•	•	•	•	•	•
Jantes e Pneus											
Jantes de liga leve de 16"	•	•	•	•	•	•	•	•	•	•	•
Jantes de liga leve de 17"	•	•	•	•	•	•	•	•	•	•	•
Jantes de liga leve de 17" (SPORT)	•	•	•	•	•	•	•	•	•	•	•
Pneus 205/55 R16	•	•	•	•	•	•	•	•	•	•	•
Pneus 225/45 R17	•	•	•	•	•	•	•	•	•	•	•
Kit de reparação de pneus	•	•	•	•	•	•	•	•	•	•	•

Legenda: • Standard ○ Opcional



*Por favor peça ao seu concessionário a lista de telefones compatíveis com o sistema Bluetooth®, procedimentos de emparelhamento e outras compatibilidades.

Δ Utilize sempre um dispositivo USB recomendado. Alguns dispositivos podem não ser compatíveis com este sistema áudio.

† Os valores do consumo de combustível, do CO₂ e do peso são medidos de acordo com os procedimentos das directivas da CE. Como resultado do tipo de condução, da estrada, do trânsito e das condições meteorológicas, do estado geral e do nível de equipamentos do veículo, os valores reais do consumo de combustível e das emissões de CO₂ podem ser diferentes destes valores oficiais. No caso do peso (definido como peso em ordem de marcha), a definição aplica-se a veículos com equipamento standard. O equipamento opcional pode aumentar este valor e reduzir a carga útil.

Ligação à aplicação Aha™ (incluindo rádio via internet) e navegação na internet são feitas via Wi-Fi ou Router Wi-Fi móvel. A utilização das aplicações do sistema Honda Connect poderá incorrer em gastos com dados móveis e roaming. Função apenas disponível com o veículo parado.

As versões e os níveis de equipamento apresentados neste catálogo podem não estar disponíveis em todos os países. Para informações mais detalhadas, por favor contacte o seu Concessionário Autorizado Honda.

O Civic está coberto por várias garantias diferentes, como indicado a seguir:

Garantia de 5 anos sem limite de quilómetros*

Garantia anti-corrosão da pintura de 3 anos

Garantia anti-corrosão do escape de 5 anos

Garantia anti-corrosão do chassis de 10 anos

Garantia anti-corrosão estrutural de 12 anos

* Garantia Geral de fábrica de 3 anos ou 100.000 km e oferta da Garantia Suplementar H+2 sem limite de quilómetros. No caso de percorrer 100.000 km antes de completar 3 anos, a Garantia Suplementar entra imediatamente em vigor.

HONDA

The Power of Dreams

"Nunca devemos deixar de perseguir os nossos sonhos."

Soichiro Honda

Telefone de informação 808 910 911
www.facebook.com/HondaPortugalAutomoveis
www.honda.pt

