



NOVO MINI CLUBMAN.





ÚNICO. URBANO. PERFEITO.

À primeira vista, estamos diante de um MINI de charme britânico e carisma urbano. Quando olhamos, porém, com mais atenção, somos impressionados por um automóvel de 6 portas, prático e com espaço para toda a família. Se prestarmos atenção aos detalhes, saltam à vista materiais de elevada qualidade e um estilo inconfundível, que o distinguem de outros modelos do seu segmento.


O novo MINI Clubman é um automóvel verdadeiramente ágil e manobrável – perfeito para a cidade. Simultaneamente, oferece espaço e conforto suficientes para viajar comodamente em longas distâncias.





FUNÇÕES PRÁTICAS. SOLUÇÕES ELEGANTES.

Estilo ao mais alto nível, espaço para 5 passageiros e uma bagageira de 360 litros, que pode chegar aos 1250 litros com os bancos rebatidos – eis o novo MINI Clubman. A função Easy Opener, incluída no Sistema Comfort Access, permite abrir as duas Splitdoors automaticamente, bastando colocar o pé por baixo do para-choques traseiro e voltar a retirar. A parte central dos encostos dos bancos traseiros pode ser utilizada como um confortável apoio de braço com suporte para bebidas ou, opcionalmente, ser convertida num sistema de carregamento entre os bancos para que possas transportar objetos volumosos.



- ① Splitdoors práticas e volume de carga de 360–1250 litros. ② Jantes de liga leve Multiray Spoke 18" 2-Tone. ③ Teto de Abrir Panorâmico. ④ Comfort Access com função Easy Opener. ⑤ Ar Condicionado Automático | Chrome Line Interior. ⑥ MINI Head-Up Display. ⑦ Travão de Estacionamento Elétrico | Controlador MINI (i-Drive).

CARÁTER E PERSONALIDADE.

Os 6 motores MINI Twin Power Turbo disponíveis para o novo MINI Clubman conferem a potência ideal para a estrada, em todas as situações – principalmente, as versões desportivas Cooper S/SD, também disponíveis com sistema de tração integral ALL4. As medidas exteriores mais generosas não comprometem o característico Go-Kart Feeling MINI, uma vez que condutores com preferência pelo carácter desportivo podem optar por uma suspensão 10 mm mais rebaixada (apenas com Suspensão Desportiva ou com Suspensão Adaptativa regulável em dureza através do selector MINI Driving Modes).



- ① Piano Black Exterior (apenas para Cooper S/SD) | Faróis Full LED Matrix. ② Novo design exclusivo da grelha frontal.
③ Sistema de tração integral ALL4 (apenas para Cooper S/SD), para máxima estabilidade de condução e maior aderência em qualquer tipo de piso.



COOPER S / COOPER SD.

Desportivos: o motor a gasolina de 2.0L com 192 CV e o motor diesel de 2.0L com 190 CV oferecem potência e desportividade. Para complementar o que está debaixo do capot: para-choques dianteiros e traseiros desportivos, entrada de ar no capot, duas ponteiras de escape na traseira e, para dar o toque final, o famoso “S” em vermelho na grelha frontal, nas laterais e na traseira.



COOPER / COOPER D.

O motor a gasolina de 1.5L com 136 CV e o motor diesel de 2.0L com 150 CV combinam dinâmica e eficiência. Características especiais dos modelos Cooper: ponteira de escape em cromado, e, se assim pretenderes, tejadilho e capas dos espelhos em cor contrastante (Jet Black, Aspen White ou Melting Silver).



ONE / ONE D.

O Go-Kart Feeling começa com o motor a gasolina de 1.5L com 102 CV ou com o motor diesel de 1.5L com 116 CV, ambos com tecnologia MINI Twin Power Turbo. Característica distintiva dos modelos One: o tejadilho e as capas dos espelhos sempre na cor da carroçaria.

A PRIMEIRA IMPRESSÃO SÓ DEPENDE DE TI.


Como seria a vida sem o efeito das cores? Para garantir que o teu MINI Clubman tem um visual à altura, criámos 12 elegantes cores, que realçam o seu carácter único. Por outro lado as 3 cores contrastantes disponíveis para o tejadilho e espelhos exteriores, permitem que dês um toque ainda mais pessoal ao teu MINI Clubman. Mas como há quem defenda que são as jantes que fazem toda a diferença num automóvel, não poderíamos descurar este pormenor, pelo que tens à tua disposição 9 modelos diferentes, com tamanhos entre 16 e 19 polegadas.



Moonwalk Grey
Metalizado



White Silver
Metalizado¹



Melting Silver
Metalizado



Thunder Grey
Metalizado²




Emerald Grey
Metalizado



Pepper White




Starlight Blue
Metalizado




Midnight Black
Metalizado




British Racing Green IV
Metalizado³



Chili Red



Indian Summer Red
Metalizado



MINI Yours
Enigmatic Black
Metalizado



Tejadilho e Capas dos Espelhos Exteriores
Jet Black, Melting Silver Metalizado ou
Aspen White



1 John Cooper Works Circuit Spoke 19" 2-Tone

2 MINI Yours British Spoke 18" 2-Tone

3 Multiray Spoke 18" 2-Tone

4 John Cooper Works Grip Spoke 18"

5 Star Spoke Black 18"

6 Star Spoke Silver 18"

7 Vent Spoke Silver 17"

8 Net Spoke Black 17"


9 Revolite Spoke Silver 16"

Para mais informações, consulta mini.pt/configurator



BELEZA QUE VEM DO INTERIOR.

Devemos julgar o interior pelo exterior? No caso do novo MINI Clubman, a resposta é um claro sim. Com o seu versátil conceito de personalização está, das mais variadas formas, à altura das elevadas exigências em design e estilo individual. Os 4 designs interiores disponíveis, com cores e materiais em perfeita harmonia, criam o ambiente certo no interior.



① Bancos desportivos MINI Yours em pele Lounge Carbon Black | Design Interior MINI Yours Piano Black Illuminated.
② Bancos Desportivos em pele Chester Malt Brown | Bancos traseiros rebatíveis assimetricamente 40:20:40. ③ Luz ambiente com 12 combinações de cores (parte integrante do opcional MINI Excitement Package) | Design Interior MINI Yours Frozen Blue Illuminated. ④ Volante desportivo MINI Yours em pele.

SENTES-TE EM CASA DESDE O PRIMEIRO SEGUNDO.

Confere o teu próprio estilo ao interior do MINI Clubman: cada detalhe vai resultar da tua escolha, desde as superfícies interiores, ao formato e material dos bancos – sempre à altura das tuas mais elevadas exigências. Para além de diferentes tecidos, estão também disponíveis vários acabamentos em pele, com granulação diferente, pele perfurada e inclusivé um acabamento para os bancos totalmente em Eco-Pele, sem qualquer composto de origem animal. Para que tudo combine na perfeição: selecciona o design interior que mais se adequa ao revestimento dos bancos. Caso tenhas dúvidas, solicita as amostras de estofos e design interior no teu Concessionário MINI.

Mais informações sobre o equipamento interior em mini.pt/configurator



MINI YOURS. O toque perfeito das superfícies em pele Lounge MINI Yours Carbon Black, o design Union Jack tipicamente britânico integrado dianteira dos encostos de cabeça, costuras marcantes e acabamento com requinte: os bancos MINI Yours convencem em cada detalhe pelo elaborado trabalho artesanal.¹



Bancos Desportivos John Cooper Works Dinamica/Pele Carbon Black



Bancos Desportivos John Cooper Works Dinamica/Tecido Carbon Black



Bancos Desportivos Pele Chester² Malt Brown



Bancos Desportivos Pele Chester² Indigo Blue



Bancos Desportivos Pele Chester² Satellite Grey



Bancos Desportivos Eco-Pele Carbon Black



Bancos Desportivos Tecido/Eco-Pele Black Pearl Carbon Black



Bancos Desportivos Pele Cross Punch² Carbon Black

Design Interior MINI Yours Fibre Alloy Illuminated.



Fibre Alloy



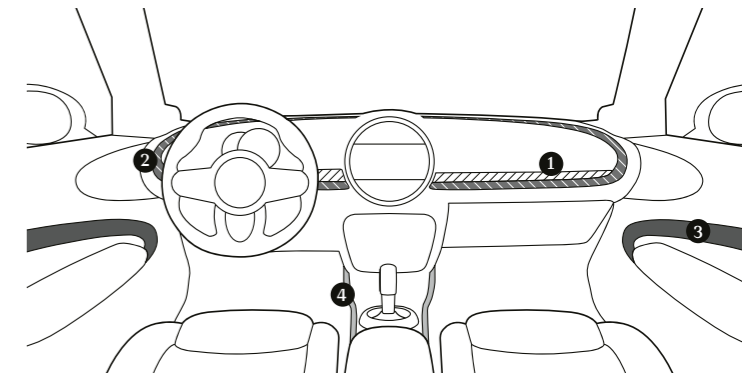
Piano Black



Dark Silver Illum.




Piano Black



Design Interior MINI Yours Frozen Blue Illuminated.




Black Checkered



Frozen Blue



Piano Black illum.



Frozen Blue

Design Interior MINI Yours Piano Black Illuminated.



Black Checkered



Piano Black



Piano Black Illum.



Piano Black


Superfície Interior Piano Black.



Black Checkered



Piano Black



Piano Black



Piano Black

¹ A pele abrange as superfícies do assento e encosto do banco, bem como os encostos de cabeça dianteiros e traseiros. | ² A pele abrange as superfícies do assento, bem como os encostos de cabeça dianteiros e traseiros.

MINI CONNECTED: LIGADO AO MUNDO DE HOJE.

A ligação perfeita entre teu MINI Clubman e a tua vida digital. O MINI Connected integra perfeitamente o teu smartphone, diversas Apps e a App MINI Connected do teu MINI através de um cartão SIM 4G. Abre novos caminhos para a interação com o veículo, por exemplo, através do comando por voz inteligente, Serviços Remote ou o MINI Concierge, um assistente pessoal através de telefone que está apenas à distância de um toque no ecrã. Além disso, podes contar com uma navegação inteligente que memoriza destinos frequentes, apresenta informações de trânsito em tempo real e que te leva de A a B de uma forma ainda melhor. A App MINI Connected é uma extensão móvel do teu veículo, que te coloca em contacto com o teu MINI.

Mais informações em mini.pt/connected



A TUA CHAVE PARA UMA EXPERIÊNCIA MARCANTE.

Há muito a dizer sobre o estilo do novo MINI Clubman, mas o melhor é mesmo senti-lo ao vivo. Contacta um Concessionário MINI e agenda o test-drive no teu MINI Clubman de eleição. Descobre o seu carácter versátil, preparado para qualquer situação.

MINI.PT

Motorizações – MINI Clubman		One	One D	Cooper	Cooper D	Cooper S	Cooper S ALL4	Cooper SD	Cooper SD ALL4
Motor ^{1,2}									
Cilindros/Tipo/Válvulas por cilindro		3/em linha/4	3/em linha/4	3/em linha/4	4/em linha/4	4/em linha/4	4/em linha/4	4/em linha/4	4/em linha/4
Cilindrada	cm ³	1499	1496	1499	1995	1998	1998	1995	1995
Potência máxima/ Rotações máximas	kW/cv/l/min	75/102/ 3900-6500	85/116/ 4000	100/136/ 4500-6500	110/150/ 4000	141/192/ 5000-6000	141/192/ 5000-6000	140/190/ 4000	140/190/ 4000
Binário máximo/Rotações	Nm/1/min	190/1380-3600	270/1750-2250	220/1480-4100	350/1750-2500	280/1350-4600	280/1350-4600	400/1750-2500	400/1750-2500
Compressão/tipo de combustível	:	11/91-98 Oct.	16,5/Diesel	11/91-98 Oct.	16,5/Diesel	11/91-98 Oct.	11/91-98 Oct.	16,5/Diesel	16,5/Diesel
Performance									
Velocidade máxima	km/h	185 [185]	192 [192]	205 [205]	212 [212]	228 [228]	[225]	[225]	[222]
Aceleração 0-100 km/h	s	11,3 [11,6]	10,8 [10,8]	9,2 [9,2]	8,9 [8,6]	7,3 [7,2]	[6,9]	[7,6]	[7,4]
Consumo e Emissões – WLTP ^{1,2}									
Consumo combinado	l/100km	6,3-6,9 [6,6-7,1]	4,8-5,1 [4,8-5,2]	6,4-7,0 [6,6-7,1]	5,0-5,4 [5,2-5,6]	7,0-7,4 [6,7-7,2]	[7,2-7,7]	[5,3-5,7]	[5,7-6,0]
Emissões de CO ₂ combinadas	g/km	142-155 [148-159]	123-133 [125-134]	143-158 [148-160]	129-141 [136-146]	156-166 [151-162]	[162-173]	[136-148]	[147-156]

¹ Todos os valores se referem às versões com caixa manual de 6 velocidades de série. Os valores entre [] referem-se às versões com caixa automática de 7 ou 8 velocidades com Steptronic.

² Os dados relativos ao consumo de combustível e emissões de CO₂ foram determinados pelo processo de medição regulamentado VO (UE) 2007/715 na sua versão em vigor. Os dados referem-se a veículos com equipamento de série e as variações tomam em consideração diferenças nas dimensões de jantes/pneus, o equipamento opcional selecionado e podem alterar-se durante a configuração. Estes dados foram determinados com base no novo ciclo de teste WLTP. Para o cálculo dos impostos e de outras taxas sobre o veículo, que (também) se baseiam nas emissões de CO₂, podem ser válidos outros valores, diferentes dos aqui indicados.

Os modelos ilustrados neste catálogo poderão apresentar especificações que não estão disponíveis em Portugal e incluem equipamento opcional e/ou acessórios de após-venda. De acordo com os requisitos legais específicos de cada país, podem surgir alterações nas motorizações e no equipamento específicos para cada versão. Da mesma forma poderão existir ligeiras variações entre os modelos reais e os modelos ilustrados neste catálogo. Para obteres informação mais detalhada, contacta o teu Concessionário MINI. A BMW AG reserva-se o direito de proceder a modificações de design e no equipamento de série e opcional, sem aviso prévio.

© BMW AG, Munique/Alemanha.
Qualquer reprodução, parcial ou integral, deste catálogo carece de autorização escrita da BMW AG, Munique.

Sabe mais em:
MINI.PT
ou através da Linha MINI.
808 200 560
Custo de Chamada Local.



[facebook.com/mini.portugal](https://www.facebook.com/mini.portugal)

