



Innovation
that excites

NISSAN JUKE





**E SE _
PUDESSE TER UM DESPORTIVO,
UM SUV E UM VEÍCULO
ENTUSIASMANTE, TUDO NUM SÓ?**

É pedir muito, mas o Juke não desilude com uma posição de condução elevada, uma resposta mais rápida, uma personalização instantânea e uma clara tendência para atrair as atenções. Este exclusivo Sport Cross proporciona-lhe seriedade, elevada eficiência e um inovador sistema de tracção integral, ALL-MODE 4x4-i[®], que alia aderência e potência. Deseja estilo? Pode personalizar cada pormenor, por dentro e por fora, para o tornar único. Com o Juke, tem mesmo tudo.



NISSAN DESIGN STUDIO

OUSE SER DIFERENTE.

Imagine a emoção que vai sentir se não houver mais ninguém na estrada com um carro igual ao seu. O Nissan Design Studio permite-lhe personalizar o Juke de fábrica, com uma linha criativa de packs de personalização para interior e exterior que incluem a escolha de cores para os estofos, revestimentos, molduras, etc, para além de jantes em liga leve de 18" a condizer. Trata-se de uma experiência intensamente única. Em parte ousadia, em parte emoção, inteiramente sua!



[Introdução](#) | [Personalização](#) | [Imagem](#) | [Gama de motores](#) | [Novo Estilo](#) | [Tecnologia e Segurança](#) | [Estilo e Acessórios](#) | [Tudo sobre a Nissan](#)

[Imprimir](#) | [Sair](#)

[Nissan Design Studio](#) | [Pack Interior](#) | [Pack Exterior](#)





COSTURAS COLORIDAS. Tenha um look perfeito com costuras em cores coordenadas, no volante, no painel de instrumentos e no punho da alavanca das velocidades (excepto Xtronic).

BEM-VINDO AO NISSAN DESIGN STUDIO

PACKS DE INTERIOR

O Nissan Design Studio disponibiliza uma linha criativa de packs de interior que acrescentam um toque pessoal e intenso ao habitáculo do Juke. Escolha estofos coloridos com pormenores coordenados em Detroit Red, London White, San Diego Yellow, ou Tokyo Black.




BANCOS DESPORTIVOS. Torne os seus percursos mais enérgicos com bancos desportivos com revestimentos Detroit Red, London White, San Diego Yellow, ou Tokyo Black, a condizer com o ambiente que escolheu.



CONSOLA CENTRAL. Adapte a consola central ao seu gosto e acentue-a com entradas de ar e acabamentos de portas a condizer.



MOLDURA DE COMANDOS DOS VIDROS. Vá ao pormenor, com moldura de comandos dos vidros em Detroit Red, London White, San Diego Yellow ou Tokyo Black.





PÁRA-CHOQUES DESPORTIVOS. Crie um maior impacto com acabamentos coloridos nos pára-choques dianteiros e traseiros.



JANTES EM LIGA LEVE. Escolha jantes em liga leve de 18" e inserções coloridas para completar o seu design personalizado e faça-se notar.

PACKS DE EXTERIOR

As novas e impressionantes variantes estilísticas do Juke ganham vida com a linha criativa de packs de exterior do Nissan Design Studio, que inclui embelezadores de pára-choques e faróis, capas de espelho e inserções de jantes em cores coordenadas.



ACABAMENTOS CONTRASTANTES. Opte por acabamentos numa cor contrastante, para revelar a sua personalidade única.

[Introdução](#) | [Personalização](#) | [Imagem](#) | [Gama de motores](#) | [Novo Estilo](#) | [Tecnologia e Segurança](#) | [Estilo e Acessórios](#) | [Tudo sobre a Nissan](#)

[Imprimir](#) | [Sair](#)

[Nissan Design Studio](#) | [Pack Interior](#) | [Pack Exterior](#)



**DOMINE A ESTRADA COMO UM
PROFISSIONAL.**



[Introdução](#) | [Personalização](#) | [Imagem](#) | [Gama de motores](#) | [Novo Estilo](#) | [Tecnologia e Segurança](#) | [Estilo e Acessórios](#) | [Tudo sobre a Nissan](#)
[Exterior](#) | [Interior](#)

[Imprimir](#) | [Sair](#)





Indicadores com aros

Os indicadores circulares inspirados nos motociclos possuem aros cromados que conferem um visual mais desportivo ao painel de instrumentos.



Bancos desportivos almofadados

Os bancos almofadados especiais ajudam a manter o seu corpo no lugar quando adopta uma condução dinâmica e dão um toque de estilo ao veículo.




Tecto de abrir panorâmico

Intensifique as suas emoções com o tecto de abrir, que lhe permite sentir o exterior, tanto de dia como de noite.



Está pronto para arrancar? No interior do Juke, encontrará uma consola central de cortar a respiração, inspirada nas linhas radicais das motas desportivas italianas. Os mostradores circulares ajudam-no a manter o controlo da velocidade e das suas emoções. E as exclusivas costuras dos bancos desportivos, do volante e do punho da alavanca das velocidades (excepto caixa Xtronic) vão deixá-lo mesmo agarrado. Agora, prepare-se para a viagem da sua vida.





OPTE POR SER EXCEPCIONAL.

O Juke coloca ao seu alcance o equilíbrio perfeito entre potência e eficiência. O seu motor mais potente, o DIG-T de 190 CV, incorpora um turbo que aumenta o binário a baixa rotação, enquanto a avançada ignição directa reduz os consumos. Escolha a caixa Xtronic com Modo Sport e sentirá toda a potência e emoção deste modo de condução. Não deixe de ver, também, o motor DIG-T de 115 CV acoplado a uma caixa manual de 6 velocidades, que proporciona um excelente binário e emissões mais baixas de CO₂. Em todo o caso, qualquer que seja o motor escolhido, do potente DIG-T de 190 CV ao económico Diesel, a alta performance vem sempre de série.

	POTÊNCIA	TRANSMISSÃO	BINÁRIO (Nm)	TRACÇÃO	EMISSÕES DE CO ₂ (g/km)		CONSUMO (L/100km)									
					17"	18"	Urbano		Extra urbano		Combinado					
GASOLINA											17"	18"	17"	18"	17"	18"
DIG-T 115 CV	115 CV (85 kW)	Manual 6 vel.	190	4x2	128	130	7,1	7,2	4,9	5,0	5,7	5,8				
G 117 CV	117 CV (86 kW)	Xtronic	158	4x2	139	142	7,5	7,6	5,1	5,2	6,0	6,1				
DIG-T 190 CV	190 CV (140 kW)	Manual 6 vel.	240	4x2	-	139	-	7,6	-	5,1	-	6,0				
NISMO RS DIG-T 218 CV	218 CV (160 kW)	Manual 6 vel.	280	4x2	-	168	-	9,5	-	5,9	-	7,2				
DIG-T 190 CV	190 CV (140 kW)	Xtronic M7	240	4x4-i	-	153	-	8,3	-	5,5	-	6,5				
NISMO RS DIG-T 214 CV	214 CV (157 kW)	Xtronic M8	250	4x4-i	-	172	-	9,5	-	6,1	-	7,3				
DIESEL																
dCi 110 CV	110 CV (81 kW)	Manual 6 vel.	260	4x2	104	107	4,4	4,6	3,8	3,9	4,0	4,1				



SISTEMA DE CONTROLO DINÂMICO DA NISSAN MUDE INSTANTANEAMENTE DE MODO.

O Sistema de Controlo Dinâmico da Nissan permite-lhe mudar o seu estilo de condução com um simples toque num botão. Qualquer que seja o seu estado de espírito, o Juke tem um modo a condizer. Pode personalizar a sua condução, ajustar a climatização e consultar informações sobre a sua performance, tudo enquanto conduz.



Especialistas em Performance. Obtenha binário, força ou eficiência quando precisa deles. No modo Normal, dispõe da combinação perfeita de performance e eficiência. Mude para o modo Sport e sentirá imediatamente a direcção, a transmissão (apenas caixa Xtronic) a ajustarem-se a uma condução mais dinâmica. E, quando estiver na hora de abrandar, carregue no botão do modo Eco para tirar o máximo partido de cada depósito de combustível.



Agente Duplo. Para além de contribuir para uma condução em grande estilo, o Sistema de Controlo Dinâmico Nissan permite-lhe regular o conforto interior. Basta mudar do "D-Mode" para o Modo de Climatização para que sejam apresentadas as selecções de que necessita para regular a temperatura interior ao seu gosto.

Registo de Estatísticas. Mantenha-se a par do seu desempenho com o computador de bordo do Sistema de Controlo Dinâmico Nissan. Este armazena informações sobre tudo, desde as forças G máximas até ao consumo parcial, passando pela economia diária de combustível. Quanto mais informações tiver, mais inteligente será a sua condução.



Mostrador do Modo de Climatização



NISSAN ALL-MODE 4X4-I® COM SISTEMA DE VECTORIZAÇÃO DO BINÁRIO

DIREITA OU ESQUERDA, A POTÊNCIA ESTÁ DO SEU LADO.

Em vez dos tradicionais sistemas de tracção integral (AWD) que repartem a potência apenas entre a dianteira e a traseira, o sistema de vectorização do binário que equipa o Juke distribui igualmente a potência entre as rodas traseiras direita e esquerda. Isto significa que, ao curvar, a roda do lado de fora recebe mais potência, ajudando-o a contornar a curva e a sair dela.

Vectorização do binário

Numa curva, este sistema com múltiplos sensores transfere automaticamente a potência das rodas traseiras para o lado esquerdo ou direito, dependendo da roda que mais precisa dela, para permitir uma mudança de direcção sempre suave e segura.



354 L

VOLUME DA BAGAGEIRA

LEVE O INESPERADO

O maior espaço interior do Juke é bastante surpreendente e muito bem vindo. Na verdade, mereceu a classificação de melhor capacidade da sua classe. A contribuir para este espaço está o piso de carga ajustável em 2 níveis (apenas 4x2). Com a segunda fila de bancos levantada e o piso rebaixado, dispõe de muito espaço para bagagens volumosas. Também pode rebater os bancos e ajustar o piso para a posição mais alta para criar um piso de carga plano.

Piso de Carga Ajustável

As bagagens volumosas cabem espantosamente bem no Juke. Basta baixar o piso de carga para dispor de um espaço amplo para o seu equipamento atrás da segunda fila de bancos.



Piso de Carga Plano

É muito mais fácil carregar objectos longos num piso plano. Rebata a segunda fila de bancos e eleve o piso de carga para criar um piso plano. Tem ainda disponível uma área debaixo do piso de carga para guardar objectos que pretenda manter escondidos.



Aumente o requinte. Os pormenores Premium tornam cada percurso um pouco mais especial. Ilumine as suas aventuras, de dia ou de noite, com a opção de tecto de abrir eléctrico. Além disso, a chave inteligente Nissan permite-lhe trancar e destrancar as portas sem tirar a chave do bolso.



NissanConnect

Bluetooth

NISSANCONNECT

INOVAÇÃO QUE MANTÉM O SEU MUNDO MAIS PRÓXIMO

INTELIGENTE E FUNCIONAL. O NissanConnect dispõe de uma vasta gama de funções e é incrivelmente fácil de utilizar, graças ao ecrã táctil anti-reflexos de 5,8" e alta resolução. Inclui uma potente combinação de funções de áudio, navegação e comunicações, para além de conectividade e integração de smartphone de última geração.

CONECTADO ONDE QUER QUE SE ENCONTRE O NissanConnect proporciona a integração de Smartphone. Usufrua de uma lista crescente de aplicações* no prático ecrã do seu Nissan, perfeitamente adaptado para melhorar, de forma segura, a sua experiência geral de condução. O seu Juke, tal como o seu smartphone, tablet e computador, tornar-se-á parte integrante do seu estilo de vida.

As funções inteligentes de **ASSISTÊNCIA À CONDUÇÃO** e navegação auxiliam-no em todos os tipos de condições de tráfego.

RECEÇÃO ÁUDIO VIA BLUETOOTH®. Desfrute de rádio digital, rádio internet móvel (OTA) ou música a partir do seu telemóvel.

ENTRADA PARA IPOD/USB. Ligue o seu iPod ou leitor MP3 para aceder à sua biblioteca de música enquanto conduz.

*Exclusão de Responsabilidades: A condução é algo sério. Só deve utilizar os serviços NissanConnect quando for seguro fazê-lo. Algumas aplicações poderão ser disponibilizadas mais tarde. É necessária uma subscrição do serviço NissanConnect, a qual está disponível como um serviço gratuito durante 2 anos a contar da data de aquisição. O serviço e as aplicações estão disponíveis apenas nalguns países europeus e em modelos Nissan seleccionados. O serviço e as aplicações poderão ser fornecidos por terceiros, fora do controlo da Nissan, e estão sujeitos a alterações sem aviso prévio, não sendo a Nissan ou os seus agentes responsáveis por tais alterações (incluindo, sem limitação, cancelamento/suspensão de serviços por terceiros). Algumas funções remotas requerem um telefone ou dispositivo compatível que não é fornecido com o veículo. As redes móveis são disponibilizadas pelos operadores móveis, não tendo a Nissan qualquer controlo sobre as mesmas. As redes móveis não estão disponíveis em todas as áreas. Poderão aplicar-se tarifas de roaming e/ou de comunicação de dados. A Nissan não é responsável pela substituição ou actualização de qualquer equipamento, nem por quaisquer custos de operações necessárias para assegurar a continuidade do serviço em caso de alteração deste último.



[Introdução](#) | [Personalização](#) | [Imagem](#) | [Gama de motores](#) | [Novo Estilo](#) | [Tecnologia e Segurança](#) | [Estilo e Acessórios](#) | [Tudo sobre a Nissan](#)

[Imprimir](#) | [Sair](#)

NissanConnect | 360° | Escudo de Protecção Inteligente





CÂMARA DE VISÃO 360° PROTECÇÃO GLOBAL

E se estacionar em paralelo fosse mais fácil? Uma câmara de visão traseira é fantástica ao estacionar em marcha-atrás mas, ao estacionar, convém ver mais do que apenas para trás. É por isso que o Juke oferece uma Câmara de Visão de 360°. Quatro câmaras dão-lhe uma vista panorâmica, enquanto o ecrã dividido lhe permite ver a frente, a traseira e o passeio, para uma visão global. E, visto que nem todos os obstáculos são imóveis (como por exemplo carrinhos de compras e outros) o sistema de Detecção de Objectos em Movimento alerta-o caso detecte algum objecto em movimento nas proximidades do seu Juke, para que possa efectuar as manobras em total segurança.

NÃO BATA À FRENTE.

Ao avançar, o monitor mostra a frente e a traseira, para que saiba até onde pode ir — sem ir longe de mais.

COMPLETE A IMAGEM.

Situada por baixo do retrovisor do condutor, esta câmara permite completar a vista panorâmica de 360°, tanto ao avançar como ao recuar.

POUPE AS SUAS JANTES.

Tanto ao avançar como ao recuar, pode carregar no botão da câmara para mudar para uma vista lateral, o que é muito útil para ver a distância do passeio.

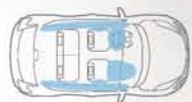
ABAIXO DA LINHA DE VISÃO.

Em marcha-atrás, o visor permite-lhe ver o que está directamente atrás de si, ao passo que a vista superior permite-lhe ver objectos mais baixos que, de outro modo, estariam escondidos abaixo da altura dos vidros.



ESCUDO DE PROTECÇÃO INTELIGENTE DA NISSAN RODEIE-SE DE CONFIANÇA.

As tecnologias de **Escudo de Protecção Inteligente da Nissan** constituem uma abordagem integral à segurança que orienta a engenharia e o desenvolvimento de cada veículo que construímos. As características aqui descritas são apenas algumas das numerosas capacidades do seu Nissan que contribuem para a sua protecção e dos seus, ajudando-o a concentrar-se em três áreas fundamentais: vigiar os sistemas do veículo e o que o rodeia, ajudar nas manobras evasivas em caso de situação inesperada e maximizar a segurança em caso de acidente.



6 Airbags de série. Quando uma colisão é inevitável, a construção da carroçaria com zonas deformáveis préprogramadas da Nissan absorve o impacto, ao mesmo tempo que os avançados sistemas de cintos de segurança e airbags ajudam a proteger os passageiros.



Programa Electrónico de Estabilidade (ESP).

O sistema ESP da Nissan activa automaticamente o ABS e as funções de controlo de tracção para o ajudar a manter o controlo nas manobras difíceis como, por exemplo, mudanças súbitas de faixa de rodagem.

Detecção de Objectos em Movimento

A Câmara de Visão 360° ajuda-o não só a estacionar, como também a sair em segurança de um lugar. A sua função de Detecção de Objectos em Movimento emite um sinal audiovisual quando detecta movimento próximo do veículo.



Sistema de Aviso de Ângulo Morto

Se for detectado outro veículo num ângulo morto, aparece um sinal de alerta no visor e é emitido um sinal sonoro quando iniciar a manobra para sair.



Alerta de Mudança Involuntária de Faixa

Este sistema emite uma informação audiovisual se detectar que se está a desviar da faixa de rodagem. É tão inteligente que foi concebido para suprimir o aviso quando se liga o pisca.



Pontuação máxima em Segurança.

Em 2011, o Juke recebeu a classificação máxima de cinco estrelas na categoria de segurança do EURO NCAP (Programa Europeu de Avaliação de Novos Veículos).



**NISSAN
DESIGN
STUDIO**
PARA JUKE




ASSINATURA DE ESTILO

ADAPTE O JUKE AO SEU ESTILO combinando embelezadores cromados Nashville com cores contrastantes e acessórios práticos e inteligentes como, por exemplo, palas rodas e tapetes de bagageira. Adicione um embelezador do pára-choques dianteiro e traseiro para lhe conferir um toque dinâmico e um Lounge Pack para usufruir de pormenores de luxo e conforto. Opte ainda por jantes em liga leve de 18" com inserções coloridas e um Pack Exterior a condizer – a escolha é sua.



- 1) Capas de espelho retrovisor em Azul Zama
- 2) Jante em liga leve 18" com inserções em Zama Blue
- 3) Embelezador inferior do pára-choques dianteiro em Zama Blue
- 4) Lounge Pack em Zama Blue: tapetes em veludo com costuras em color, apoios do braço com costuras em color, embelezadores do espelho retrovisor interior
- 5) Embelezadores dos faróis em Zama Blue
- 6) Jante em liga leve 18" com inserções em Zama Blue
- 7) Embelezador inferior do pára-choques traseiro em Zama Blue
- 8) Luz de ambiente, kit de pedais desportivos, tapetes de veludo com logo e pespontos em azul (pack de 4)
- 9) Protecções de entradas, iluminadas, apenas dianteiras
- 10) Embelezador da porta da bagageira em Zama Blue



CREATIVE	EXCLUSIVE
Detroit Red	Beijing Chrome
London White	Tokyo Matte Black
San Diego Yellow	Yokohama Purple
Tokyo Black	Oppama Orange
	Zama Blue
	Nashville Carbon
	Atsugi Grey



CORES



Pearl White - QAB/M



White - 326/S



Silver - KY0/M



Grey - KAD/M



Sunlight Yellow - EAV/M



Ink Blue - RBN/M



Solid Red - Z10/S



Solid Red - NAJ/M



Malbec Black - GAC/M



Black - Z11/M

JANTES EM LIGA LEVE



17" Shiro



17" Sport



Jantes em liga leve 18" em opção personalização em Detroit Red, London White, San Diego Yellow, Tokyo Black

REVESTIMENTOS



ALCÂNTARA CINZENTO



ALCÂNTARA



PELE* PREMIUM

ALCÂNTARA PERSONALIZADO EM



Tokyo BLACK



Detroit RED



London WHITE



San Diego YELLOW

PELE* PERSONALIZADA EM



Tokyo BLACK



Detroit RED



London WHITE



San Diego YELLOW

*Algumas partes dos bancos em pele podem conter pele artificial.

DIMENSÕES


A: Distância máxima entre eixos: 2530mm

B: Comprimento máximo: 4135mm

C: Largura máxima: 1765mm

D: Altura máxima: 1565mm





NA NISSAN, VOCÊ É A NOSSA FONTE DE INSPIRAÇÃO.

Você desperta a nossa imaginação, provoca o nosso engenho, inspira-nos a mudar as regras e a inovar. E para nós, inovação não é apenas adicionar coisas e suplementos. É derrubar barreiras para reinventar o status quo. É desenvolver soluções inéditas para satisfazer os seus desejos mais excêntricos e mais pragmáticos. Na Nissan, concebemos automóveis, acessórios e serviços que quebram os moldes tradicionais para lhe oferecer uma experiência de condução mais aliciança, todos os dias.

NISSAN CONTRATOS DE MANUTENÇÃO

Um Contrato de Manutenção NISSAN é a melhor forma de dar ao seu Nissan Juke a manutenção que merece! Cuidamos muito bem do seu Nissan por um preço que é fixo por vários anos. Quando levar o seu veículo ao concessionário, a oficina substituirá as peças e os fluidos em conformidade com o programa de manutenção oficial da Nissan e realizará as verificações necessárias para que possa viajar em total tranquilidade. Com um total controlo de planeamento e orçamento, a Nissan informá-lo-á das visitas necessárias e propor-lhe-á a manutenção e o momento adequado para a realizar.



O NISSAN JUKE OFERECE-LHE:

UMA GARANTIA DE 3 ANOS OU 100 000 KM

INTERVALOS ENTRE REVISÕES DE 30 000 KM OU UM ANO PARA MOTORES DIESEL





INTERVALOS ENTRE REVISÕES DE 20 000 KM OU UM ANO PARA MOTORES A GASOLINA

NISSAN EXTENSÃO DE GARANTIA

A extensão de garantia NISSAN 5* dá-lhe a oportunidade de prolongar a garantia do fabricante de 3 anos/100 000 km para um maior período ou quilometragem. Escolha o contrato que melhor se adapta às suas condições de utilização. Em caso de reparação, serão usadas peças especificamente desenhadas para o seu veículo, assegurando um ajuste perfeito, assim como uma óptima fiabilidade e, que serão montadas por técnicos qualificados da Nissan. Para uma total paz de espírito, está incluída a assistência em viagem europeia 24/7, Programa Nissan Assistance+.




YOU+ NISSAN
A NOSSA PROMESSA. A SUA EXPERIÊNCIA.


-  Veículo de cortesia gratuito
-  Equiparação de preços
-  Nissan Assistance+
-  Check-up gratuito do veículo

Para beneficiar de todas estas vantagens, registe-se no espaço exclusivo para Clientes em www.youplussenissan.pt
Descubra em detalhe o programa Promessa Cliente em nissan.pt/promessacliente ou na nossa rede oficial de concessionários.

www.nissan.pt

Siguenos en:  /NissanPt

 @NissanPt

 /NissanPortugal

Foram desenvolvidos todos os esforços para assegurar que os conteúdos presentes nesta publicação estejam correctos no momento da impressão (Setembro 2016). Este catálogo foi produzido utilizando protótipos exibidos em salões automóvel. De acordo com a política da empresa de introdução de melhorias de forma contínua, reservamo-nos o direito de proceder a alterações de especificações técnicas e de equipamento sem aviso prévio. Os Concessionários Nissan serão informados de quaisquer modificações o mais rapidamente possível. Para informações mais actualizadas sobre as especificações em vigor, consulte o seu Concessionário Nissan. Dadas as limitações dos processos de impressão utilizados, as cores apresentadas nesta publicação podem divergir ligeiramente das cores reais da carroçaria e dos materiais utilizados no habitáculo. Direitos reservados. Proibida a reprodução total ou parcial desta publicação sem a autorização expressa da Nissan International.

Este catálogo foi impresso em papel sem cloro - MY15 JUKE LHD 09/2016 - impresso na U.E.
Criado por CLM BBDO, França - Tel.: +33 1 41 23 41 23 e produzido por eg+ worldwide, France - Tel.: +33 1 49 09 25 35.

Concessionário:

[Introdução](#) | [Personalização](#) | [Imagem](#) | [Gama de motores](#) | [Novo Estilo](#) | [Tecnologia e Segurança](#) | [Estilo e Acessórios](#) | [Tudo sobre a Nissan](#)

[Imprimir](#) | [Sair](#)

JUKE AÇENTA

DIG-T EU6 115 CV (85 kW) 6M/T

dCi EU6 110 CV (81 kW) 6M/T

Opção

- NissanConnect + Câmara de visão traseira

Equipamento de série

Segurança

- Airbags frontais (com botão de desactivação para o passageiro) laterais e de cortina
- ABS-EBD-VDC
- ESP (Sistema de controlo de estabilidade)
- Indicador de baixa pressão dos pneus
- Encostos de cabeça activos dianteiros
- 3 encostos de cabeça na 2ª fila de bancos
- Cintos de segurança dianteiros com pré-tensores
- Sistema ISOFIX® (2 suportes na 2ª fila de bancos) com sistema Top Tether
- Imobilizador
- Kit anti-furos
- Direcção assistida eléctrica sensível à velocidade
- Cruise Control e limitador de velocidade com comandos no volante

Tecnologia

- Sistema áudio com CD e Conector MP3 (Aux-in), Bluetooth®, Porta USB e comando no volante
- 4 colunas
- Audio streaming através de Bluetooth®
- Fecho centralizado com comando à distância
- Computador de bordo com indicador de temperatura exterior
- Sistema de Controlo Dinâmico Nissan

Exterior

- Jantes em liga leve de 17" Sport
- Faróis halogéneos com sistema de desconexão
- Faróis LED diurnos
- Faróis de nevoeiro
- Espelhos retrovisores com intermitentes, reguláveis electricamente e à cor da carroçaria
- Manípulos à cor da carroçaria
- Vidros traseiros escurecidos

Interior

- Ar condicionado automático
- Vidros eléctricos (dianteiros / traseiros)
- Pousa-copos dianteiro
- Volante ajustável em altura
- Volante e punho da caixa de velocidades em pele
- Consola central em cor cinzento brilhante
- Manípulos interiores das portas cromados
- Banco do condutor ajustável em altura
- 2ª fila de bancos rebatível por partes (60/40)

JUKE N-CONNECTA

DIG-T EU6 115 CV (85 kW) 6M/T

G EU6 117 CV (86 kW) XTRONIC

dCi EU6 110 CV (81 kW) 6M/T

Opções

- **Personalização Exterior 1** (disponível em: Detroit Red, London White, San Diego Yellow e Tokyo Black)
 - Acabamentos dos faróis dianteiros
 - Capas dos espelhos retrovisores
 - Acabamentos dos pára-choques dianteiro e traseiro
- **Personalização Exterior 2: Personalização Exterior 1 + Jantes em liga leve de 18" com inserções em cor** (disponível em: Detroit Red, London White, San Diego Yellow e Tokyo Black)
- Tecto de abrir panorâmico

Adicional ao equipamento Acenta

Segurança

- Faróis de activação automática e sensor de chuva

Tecnologia

- **Novo NissanConnect:**
 - Apps via smartphone
 - Tecnologia Google™ Send-to-Car
 - Ecrã táctil de 5,8" anti-reflexo de alta resolução
 - Sistema de navegação em 3D
- Câmara de visão traseira
- Botão de ignição
- Chave inteligente

Exterior

- Espelhos retrovisores exteriores aquecidos e rebatíveis electricamente
- Ponteira de tubo de escape em inox

Interior

- **Personalização Interior em Preto:** Estofos, Consola central, Moldura de comandos dos vidros, Embelezador punho de caixa de velocidades e Contornos das entradas de ar (personalizável em: London White, San Diego Yellow e Detroit Red)
- Estofos mistos em pele



Nissan Juke

Gama e Equipamento (I)

Abril 2016



Innovation
that excites

JUKE TEKNA

DIG-T EU6 115 CV (85 kW) 6M/T

G EU6 117 CV (86 kW) XTRONIC

dCi EU6 110 CV (81 kW) 6M/T

Opção

- **Personalização Exterior 2** (disponível em: Detroit Red, London White, San Diego Yellow e Tokyo Black)
 - Jantes em liga leve de 18" com inserções em cor
 - Acabamentos dos faróis dianteiros
 - Capas dos espelhos retrovisores
 - Acabamentos dos pára-choques dianteiro e traseiro

Adicional ao equipamento N-CONNECTA

Segurança

- **Escudo de Protecção Inteligente:**
 - Aviso de ângulo morto
 - Detecção de objectos em movimento
 - Aviso de mudança involuntária de faixa
- Kit anti-furos

Tecnologia

- 6 colunas
- Câmara de visão de 360°

Exterior

- Jantes em liga leve de 17" Shiro

Interior

- Bancos dianteiros aquecidos
- Estofos em pele

JUKE TEKNA S

DIG-T EU6 115 CV (85 kW) 6M/T

G EU6 117 CV (86 kW) XTRONIC

dCi EU6 110 CV (81 kW) 6M/T

Opção

- **Personalização Exterior 2** (disponível em: Detroit Red, London White, San Diego Yellow e Tokyo Black)
 - Jantes em liga leve de 18" com inserções em cor
 - Acabamentos dos faróis dianteiros
 - Capas dos espelhos retrovisores
 - Acabamentos dos pára-choques dianteiro e traseiro

Adicional ao equipamento Tekna

Exterior

- Tecto de abrir panorâmico

JUKE TEKNA PREMIUM

DIG-T EU6 115 CV (85 kW) 6M/T

G EU6 117 CV (86 kW) XTRONIC

DIG-T EU6 190 CV (140 kW) 6M/T

DIG-T EU6 190 CV (140 kW) XTRONIC 4x4-i

dCi EU6 110 CV (81 kW) 6M/T

Opção

- **Personalização Exterior 2** (disponível em: Detroit Red, London White, San Diego Yellow e Tokyo Black)
 - Jantes em liga leve de 18" com inserções em cor
 - Acabamentos dos faróis dianteiros
 - Capas dos espelhos retrovisores
 - Acabamentos dos pára-choques dianteiro e traseiro

Adicional ao equipamento Tekna S

Segurança

- Kit anti-furos (exclusivo 4x2)
- Pneu sobressalente temporário (exclusivo 4x4-i)
- Sistema de tracção integral activo com função de cálculo do binário (exclusivo 4x4-i)

Exterior

- Faróis de Xénon



Nissan Juke

Gama e Equipamento (II)

Abril 2016



Innovation
that excites

JUKE NISMO RS

DIG-T EU6 218 CV (160 kW) 6M/T

DIG-T EU6 214 CV (157 kW) XTRONIC 4x4-i

Opções

- **Pack Techno:** Câmara de visão 360° com Escudo de Protecção Inteligente + Faróis de Xénon
- **Pack Recaro®:** Bancos desportivos dianteiros Recaro®

Equipamento de série

Segurança

- Airbags frontais (com botão de desactivação para o passageiro) laterais e de cortina
- ABS-EBD-VDC
- ESP (Sistema de controlo de estabilidade)
- Indicador de baixa pressão dos pneus
- Encostos de cabeça activos dianteiros
- 3 encostos de cabeça na 2ª fila de bancos
- Cintos de segurança dianteiros com pré-tensores
- Sistema ISOFIX® (2 suportes na 2ª fila de bancos) com sistema Top Tether
- Imobilizador
- Kit anti-furos (exclusivo 4x2)
- Pneu sobressalente temporário (exclusivo 4x4-i)
- Faróis de activação automática e sensor de chuva
- Direcção assistida eléctrica sensível à velocidade
- Cruise Control e limitador de velocidade com comandos no volante
- Sistema de tracção integral activo com função de cálculo do binário (exclusivo 4x4-i)
- Carroçaria com estrutura reforçada específica NISMO RS
- Suspensão reforçada específica NISMO RS
- Discos de travão dianteiros sobredimensionados de 320 mm

Tecnologia

- Novo NissanConnect:
 - Apps via smartphone
 - Tecnologia Google™ Send-to-Car
 - Ecrã táctil de 5,8" anti-reflexo de alta resolução
 - Sistema de navegação em 3D
- Sistema áudio com CD e Conector MP3 (Aux-in), Bluetooth®, Porta USB e comando no volante
- 6 colunas
- Audio streaming através de Bluetooth®
- Câmara de visão traseira
- Botão de ignição
- Chave inteligente
- Fecho centralizado com comando à distância
- Computador de bordo com indicador de temperatura exterior
- Diferencial de deslizamento limitado (exclusivo 4x4-i)
- Comandos de caixa atrás do volante (exclusivo 4x4-i)
- Sistema de Controlo Dinâmico Nissan

Exterior

- Jantes em liga leve de 18" NISMO RS com pinças de travão em vermelho
- Faróis halogéneos com sistema de desconexão
- Faróis LED diurnos no pára-choques dianteiro
- Faróis LED traseiros
- Espelhos retrovisores com intermitentes, reguláveis electricamente à cor vermelho brilhante
- Espelhos retrovisores exteriores aquecidos e rebatíveis electricamente
- Manípulos das portas à cor da carroçaria
- Vidros traseiros escurecidos
- Ponteira de tubo de escape em inox
- Sistema de escape específico NISMO RS
- Pilar central em preto brilhante
- Spoiler traseiro
- Novo design de grelhas dianteiras (grelha superior e inferior)
- Emblemas NISMO RS dianteiro e traseiro
- Detalhe de design (linha vermelha) no pára-choques dianteiro, traseiro e spoilers laterais
- Abas das cavas das rodas na cor da carroçaria

Interior

- Ar condicionado automático
- Vidros eléctricos (dianteiros / traseiros)
- Pousa-copos dianteiro
- Volante ajustável em altura, em pele e Alcântara
- Pedais desportivos em alumínio
- Consola central e apoios de braços das portas em preto carbono
- Manípulos interiores das portas cromado
- Banco do condutor ajustável em altura
- Bancos desportivos dianteiros NISMO em Alcântara, aquecidos
- Bancos desportivos traseiros NISMO em Alcântara sintética
- 2ª fila de bancos rebatível por partes (60/40)
- Revestimento interior das portas tipo veludo
- Costuras vermelhas: bancos dianteiros, volante e alavanca da caixa de velocidades

1604-250416



Nissan Juke NISMO RS

Gama e Equipamento (III)

Abril 2016



Innovation
that excites

4x2

	DIG-T EU6 115 CV (85 kW)	G EU6 117 CV (86 kW)	dCi EU6 110 CV (81 kW)			
MOTOR						
Tipo de motor	Manual 6 vel.	CVT	Manual 6 vel.			
Número de cilindros, configuração	HR12DDT gen1	HR16DE	K9K gen6			
Válvulas x cilindro	4, em linha					
Cilindrada	1197	1598	1461			
Diâmetro x curso	72,2 x 73,1	78 x 83,6	76 x 80,5			
Potência máxima (1)	115 (85) / 4500	117 (86) / 6000	110 (81) / 4000			
Binário máximo (1)	190 / 2000	158 / 4000	260 / 1750-2500			
Taxa de compressão	10	10,7	15,5 : 1			
Alimentação	Injecção directa	Injecção Multiponto	Injecção Common Rail			
Sistema Stop&Start	Disponível	-	Disponível			
Combustível	Gasolina		Diesel			
TRANSMISSÃO						
Transmissão	Manual de 6 vel.	XTRONIC CVT	Manual de 6 vel.			
CHASSIS						
Suspensão	Independente, tipo Mc Pherson					
- dianteira	Eixo de torção, com molas					
- traseira	De cremalheira e pinhão, assistida					
Direcção	ABS com EBD e assistência à travagem de emergência					
Sistema de travões	ESP (Controlo de tracção)					
ESP	Discos dianteiros ventilados / Tambores traseiros servo assistidos					
Travões dianteiros / traseiros*	17 x 7JJ - 18 x 7JJ					
Jantes	215/55 R17 - 225/45 R18					
Pneus						
PESOS E DIMENSÕES						
Peso bruto	1710	1680	1770			
Carga máxima (2)	474	475	465			
Peso em vazio mín/máx (2)	1236 / 1307	1205 / 1278	1305 / 1378			
Reboque máx. com/sem travão aux.	1250 / 639	1250 / 625	1250 / 673			
Carga máx. vertical ponto de acoplagem	75					
Peso total sobre eixo dianteiro	925	890	985			
Peso total sobre eixo traseiro	830	830	830			
Comprimento / Largura / Altura (máx.)	4135 / 1765 / 1565					
Distância entre eixos	2530					
Capac. bagageira - sem bancos rebatidos	354					
- 2ª fila bancos rebatidos (até cintura)	797					
- 2ª fila bancos rebatidos (até tecto)	1189					
Via Dianteira / Traseira	1539-1525 / 1537-1523					
Capacidade depósito de combustível	46					
PERFORMANCE	(Jantes 17")	(Jantes 18")	(Jantes 17")	(Jantes 18")	(Jantes 17")	(Jantes 18")
Consumos - urbano	7,1	7,2	7,5	7,6	4,4	4,6
combustível - extra urbano	4,9	5,0	5,1	5,2	3,8	3,9
(3) - combinado	5,7	5,8	6,0	6,1	4,0	4,1
Emissão de CO ₂	128	130	139	142	104	107
Velocidade máxima	178		170		175	
Aceleração 0 - 100 km/h	10,8		11,5		11,2	
Diâmetro viragem (entre lancis)	10,7					

(1) De acordo com o Regulamento CEPE/ONU nº 85 (com motor 1.6i, de acordo com a Directiva 80/1269*1999/99/CE).

(2) Dados de acordo com a Directiva EC. O peso em circulação inclui combustível, líquidos de refrigeração, lubrificantes, roda sobressalente e ferramentas. Não inclui o peso do condutor.

(3) De acordo com o Regulamento e2*715/2007*2015/45W. (O equipamento opcional, a manutenção, a técnica de condução, o tipo de estrada e as condições atmosféricas, podem influenciar os resultados oficiais).

* Os travões traseiros serão discos maciços servo assistidos para as versões equipadas com Personalização Exterior 2.



Nissan Juke

Especificações Técnicas (I)

Abril 2016



Innovation
that excites

	4x2		4x4-i	
	DIG-T EU6 190 CV (140 kW)	NISMO RS DIG-T EU6 218 CV (160 kW)	DIG-T EU6 190 CV (140 kW)	NISMO RS DIG-T EU6 214 CV (157 kW)
MOTOR	Manual 6 vel.		CVT M7	CVT M8
Tipo de motor	MR16DDT			
Número de cilindros, configuração	4, em linha			
Válvulas x cilindro	4			
Cilindrada	1618			
Diâmetro x curso	79,7 x 81,1			
Potência máxima (1)	190 (140) / 5600	218 (160) / 6000	190 (140) / 5600	214 (157) / 6000
Binário máximo (1)	240 / 1600-5200	280 / 3600-4800	240 / 1600-5200	250 / 2400-5600
Taxa de compressão	10,5 : 1	9,5 : 1	10,5 : 1	9,5 : 1
Alimentação	Injecção de alta pressão seqüencial			
Sistema Stop&Start	Disponível		-	
Combustível	Gasolina			
TRANSMISSÃO	Manual de 6 vel.		XTRONIC CVT M7	XTRONIC CVT M8
CHASSIS	Independente, tipo Mc Pherson			
Suspensão - dianteira	Eixo de torção, com molas		Independente Multilink	
- traseira	De cremalheira e pinhão, assistida			
Direcção	ABS com EBD e assistência à travagem de emergência			
Sistema de travões	ESP (Controlo de tracção)			
ESP	Discos dianteiros ventilados / Discos traseiros maciços servo assistidos			
Travões dianteiros / traseiros	18 x 7JJ			
Jantes	225/45 R18			
Pneus				
PESOS E DIMENSÕES	1760		1880	
Peso bruto	460		449	
Carga máxima (2)	1300 / 1359		1431 / 1477	
Peso em vazio mín/máx (2)	1315/1341		1446/1461	
Reboque máx. com/sem travão aux.	1200 / 671		1150 / 734	
Carga máx. vertical ponto de acoplagem	75			
Peso total sobre eixo dianteiro	970		1010	
Peso total sobre eixo traseiro	825		905	
Comprimento / Largura / Altura (máx.)	4135 / 1765 / 1565			
Distância entre eixos	2530			
Capac. bagageira - sem bancos rebatidos	354		207	
- 2ª fila bancos rebatidos (até cintura)	797		506	
- 2ª fila bancos rebatidos (até tecto)	1189		786	
Via Dianteira / Traseira	1525 / 1523		1525 / 1505	
Capacidade depósito de combustível	46		50	
PERFORMANCE	(Jantes 18")	(Jantes 18")	(Jantes 18")	(Jantes 18")
Consumos (3) - urbano	7,6	9,5	8,3	9,5
combustível - extra urbano	5,1	5,9	5,5	6,1
- combinado	6,0	7,2	6,5	7,3
Emissão de CO ₂	139	168	153	172
Velocidade máxima	215	220	200	200
Aceleração 0 - 100 km/h	8,0	7,0	8,4	8,0
Diâmetro viragem (entre lancis)	10,7			

(1) De acordo com o Regulamento CEPE/ONU n° 85 (com motor 1.6i, de acordo com a Directiva 80/1269*1999/99/CE).

(2) Dados de acordo com a Directiva EC: O peso em circulação inclui combustível, líquidos de refrigeração, lubrificantes, roda sobressalente e ferramentas. Não inclui o peso do condutor.

(3) De acordo com o Regulamento e2*715/2007*2015/45W. (O equipamento opcional, a manutenção, a técnica de condução, o tipo de estrada e as condições atmosféricas, podem influenciar os resultados oficiais).



Nissan Juke

Especificações Técnicas (II)

Abril 2016



Innovation
that excites